


REF de Commande	Français	MODELE	PRIX TTC	DOC PAGE	PHOTO
--------------------	----------	--------	----------	-------------	-------





ATTENTION, CES PRIX SONT SUSCEPTIBLES DE CHANGEMENTS SANS PREAVIS, LES DELAIS (SAUF PIECES EN STOCK) SONT ACTUELLEMENT DE 3-6 SEMAINES NON GARANTIS, CES DELAIS DEVRAIENT S'AMELIORER DANS UN AVENIR PROCHE, CE TARIF ANNULE ET REMPLACE TOUS LES PRECEDENTS, PHOTOS NON CONTRACTUELLES,

[TARIF TTC PUBLIC - CATALOGUE TRACTION HY ID DS RETRO DESIGN BP40045 59710 PONT A MARCQ - TEL 03,20,72,76,72 - FAX 03,20,72,26,42, - retrodesign@voila.fr](#)






Nous sommes au regret de vous informer que suite aux problèmes d'approvisionnement et de disponibilité répétés, ceux-ci générant l'insatisfaction de notre clientèle, nous avons décidé l'arrêt de la distribution des pièces pour Traction Avant et HY. Les pièces restantes en stock sont bien entendu en vente mais nous ne prendrons plus en commande les pièces manquantes. Croyez bien que nous sommes désolés pour les inconvénients que cela pourrait vous causer. Nous adressons tous nos remerciements à nos clients Tractionnistes pour la confiance qu'ils nous ont accordé.






L'équipe Retro Design à votre disposition.





DS021113	POUSSOIR TIGE CULBUTEUR	ID/DS/HY 6/56-66	pas dispo		à jour 05/02/2014
818-S	JEU GOUJONS CULASSE/TUBULURE (COLLECTEUR)	HY -9/63	pas dispo		
5457485KZ	SIEGE SOUPAPE	HY	37,40		
6203Z	ROULEMENT DE VOLANT MOTEUR	HY	12,50		

HY121-92	VIS VOLANT MOTEUR (Pièce) - M10x18 - 6 par voiture - NOUVEAU 04/09/2013	HY	1,90		
HY112-010A	CULASSE SANS PLOMB ECH STANDARD	HY	539,20		CONSIGNE 120,00 EUROS
D111-03	CHEMISES ET PISTONS +6MM	DS/HY	406,20		
9-3715-00	JEU SEGMENTS	HY D	pas dispo		
77099618	JEU COUSSINETS VILBREQUIN DIESEL	HY D / U23	pas dispo		
DM121-9	COUSSINET DE BIELLE JEU STD (48mm)	11CV/15CV/ID/HY 19	34,90		
DM121-9A	COUSSINET DE BIELLE JEU 0.25	11CV/15CV/ID/HY 19	34,90		
DM121-9B	COUSSINET DE BIELLE JEU 0.50	11CV/15CV/ID/HY 19	34,90		

DM121-9C	COUSSINET DE BIELLE JEU 0.75	11CV/15CV/ID/HY 19	34,90		
DM121-9D	COUSSINET DE BIELLE JEU 1.00	11CV/15CV/ID/HY 19	34,90		
DM121-9E	COUSSINET DE BIELLE JEU 1.25	11CV/15CV/ID/HY 19	53,40		
45130HA	COUSSINET DE PALIER JEU STD	HY/ID19	78,20		
45130HB	COUSSINET DE PALIER JEU 0.25	HY/ID19	78,20		
45130HC	COUSSINET DE PALIER JEU 0.5	HY/ID19	78,20		




45130HD	JEU COUSS. VILEBREQUIN +0.75	ID/HY 19	78,20	
45130HE	JEU COUSS. VILEBREQUIN +1.00	ID/HY 19	78,20	
77100618	JEU COUSSINETS VILEBREQUIN	HY D	41,80	
DS021296	COUSSINET AXIAL VILEBREQUIN	DS/HY 19	56,70	
DS121-99A	PLAQUETTE VILEBREQUIN	HY	3,50	
DS021307 (ex-DS124-21A)	AXE DES CULBUTEURS PETIT	HY/ID/DS 19	43,70	
DS124-6	AXE DES CULBUTEURS	HY/ID	52,80	
5457484	SOUPAPE D'ADMISSION -	HY culasse alu / DS - >65	30,10	


5457485	SOUPAPE D'ADMISSION -	HY culasse alu / DS - >65	30,10		
D5110	BOUCHON VIDANGE -	2CV/DS/HY/GS	2,35		
D5115	JOINT BOUCHON VIDANGE 16mm -	2CV/DS/HY/GS	0,25		
221907	J.BOU. VID. CUIVRE MASS. 16x22	2CV/DS/HY/GS	1,10		
DX12470	KIT JOINTS DE QUEUE DE SOUPAPE	HY - ID19	38,70		
H222-01	POMPE A HUILE	HY	190,40		
ZC9621092U	VIS FILTRE POMPE A HUILE	HY	1,00		
HY614-06	SONDE PRESSION HUILE HY -	HY	16,30		

DS022029	COUVERCLE DECANTEUR - (1pièce)	DS/HY/CX24/25D/TD	10,60		
40420130	JEU DE SEGMENTS 2x2,5x5mm	HY (H78)	92,50		
5437164	ROULEMENT BOITE VITESSES SUPERIEUR - 62 x 25 x 25,4mm	HY	57,60		
22474009G	JOINT BOUCHON VIDANGE BOITE	HY -74	1,90		
22478009K	JOINT BOUCHON VIDANGE BOITE	HY 74-	0,80		
H332-9	ECROU ROULEMENT BOITE SUP/INF	HY	8,80		
HY335-16 = DS031416	BAGUE SYNCHRONISATION	HY 67-/ID 64-	48,10		
ZC9620286U	ROULEMENT BOITE VITESSES INF	HY	71,00		
HY333-3/4	JEU PIGNONS 3IEME	HY	NC		dispo à vérifier



D4310	JOINT VILEBREQUIN AVANT SUR CARTER DE DISTRIBUTION HY	HY	4,25	
9612512	BAGUE AXE-PRISE	HY	4,90	
ZC9612540U	JOINT PIVOT EXTERIEUR AV+AR	HY	6,60	
ZC9612541U	JOINT PIVOT INTERIEUR	HY	8,30	
H422-97A	BAGUE ROULEMENT BRAS ARR EXT	HY	8,20	
ZC9612606U	BAGUE ROULEMENT BRAS ARR INT	HY	6,70	
35176	POCHETTE JOINTS MOTEUR COMPL	HY 78	235,00	
497141	POCHETTE JOINTS MOTEUR COMPL	HY D	202,70	
35176A	POCHETTE JOINTS MOTEUR SS CUL	HY 78		PLUS DISPO
15176	POCHETTE JOINT DE CULASSE	HY	100,20	
ML17170	POCHETTE JOINT DE CULASSE	CX 22D M22/621	74,10	





21074	JOINT DE CULASSE A.M. 72	HY >>09/1963	43,30	
21075	JOINT DE CULASSE NEUF MOD	HY 09/1963>>	85,00	
453247	JOINT DE CULASSE 78MM	HY/U23 -9/63	115,00	
DS061471	JOINT CACHE SOUP. DS/CX/HY -	DS/CX/HY	5,00	
DS061472	JOINT CACHE SOUPAPES	HY/DS 61-66	11,80	
DS061496	JOINT CAOUT. CACHE SOUP. DS/CX/HY - (prix à la pièce)	DS/CX/HY	0,51	
D132-9BCD	JOINT CARTER INFERIEUR LIEGE	HY 2/59-	3,90	
5412173T	JOINT DOUBLE	HY	1,00	
DM141-11B	JOINT COLL.ADM/CULASSE	HY	4,90	
HY112-78A	JOINT COUVRE CULASSE	HY	4,80	
507597	JOINT AXE PRISE BOITE VIT	HY	2,90	
5456896	POCHETTE DE BOITE VITESSES	HY	17,90	dispo à vérifier
H331-2	COUVRE ARR BOITE VITESSES	HY	Plus Dispo	
DS081180	POMPE A ESSENCE MECANIQUE -	DS >>68 11CV 15CV	51,48	




DS108221	CARTOUCHE FILTRE - Dispo très difficile	HY/ID 9/63- /57-62 L=212MM	46,00	
D121166 en stock (=HG223127A)	FILTRE A HUILE - HY 1.9 de 11-1969 à 08-1977	HY D/HY 78-	7,90	
491001	GARNITURE DE DISQUE D'EMBAYAGE	HY 215x145x3.2mm	36,80	
492073	RESSORT ACCROCHAGE BUTEE	HY pas dispo	NC	
515877	ARRETOIR SIMPLE RESS ACC BUTEE	HY pas dispo	NC	
H312-0	MECANISME D'EMBAYAGE ECHANGE STANDARD	HY	270,00	consigne 120,00 euros
H313-01A	DISQUE EMBAYAGE 1er MODELE	HY -10/68	79,20	
HY313-01B	DISQUE EMBAYAGE 2ème MODELE	HY 10/68-	57,20	
HY31401	BUTEE D'EMBAYAGE	HY	125,30	
HY451-016	JEU DE SEGMENT DE FREIN ARR	HY échange standard	193,00	
HY451-019	JEU DE SEGMENT DE FREIN AV	HY échange standard	193,00	
HY451-019V	REVISION SEGM. FREIN AV	HY	189,10	
HY453-05	CYLINDRE DE FREIN ARR	HY 10/58-6/63	71,20	CYLINDRES A 2 PISTONS

HY453-05A	CYLINDRE DE FREIN ARR	HY 6/63-12/67	67,00		CYLINDRES A 2 PISTONS
HY453-05B	CYLINDRE DE FREIN ARR	HY 12/67-	109,00		CYLINDRES A 2 PISTONS
HY453-05C	CYLINDRE DE FREIN ARR	HY 10/58-6/63	77,20		CYLINDRES A 2 PISTONS
HY453-05D	CYLINDRE DE FREIN ARR	HY 6/63-12/67	77,60		CYLINDRES A 2 PISTONS
701225	RESSORT ENTR. LANCEUR BENDIX	HY -5/57	NC		
1586-S	GARNITURE CAOUTCH RACCORD LHS	HY	2,40		
1885-S	GARNITURE CAOUTCH RACCORD LHM	HY	NC		
HY453-27A	FLEXIBLE FREIN AV	HY 64-	45,10		
HY453-33A	FLEXIBLE FREIN ARR	HY	50,00		
HY453-56B	FLEXIBLE FREIN ARR D	HY 67-69	36,90		
HY453-56C	FLEXIBLE FREIN ARR G	HY 67-69	36,50		
286001	COUELLE DE FREIN ARR 1 1/8	HY	2,20		
286002	COUELLE DE FREIN ARR 3/4	HY	2,30		
373002	COUELLE DE FREIN ARR 7/8	HY	3,00		
551007	TUBE DE FREIN CUNIFER	HY/DS	NC		
254060004	NEC. REP. MAITRE CYLINDRE AVEC PISTON	HY	85,00		
254060008	NEC. REP. MAITRE CYLINDRE	HY	26,80		
254060013	MAITRE-CYLINDRE DOUBLE CIRCUIT NEUF	HY	460,00		
286001S	CACHE-POUSSIÈRE ARR 1 1/8	HY	3,50		
286002S	CACHE-POUSSIÈRE ARR 3/4	HY	3,50		
373002S (=373004S)	CACHE-POUSSIÈRE CYL. FREIN 7/8	HY	voir 373004S		
551007K	TUBE DE FREIN CUIVRE	HY/DS	7,30		
551007P	NIPPLE TUBE FREIN 4.5MM INOX	HY	1,90		
H533-21	BENDIX COMPLETE BENDIX	HY	PLUS DISPO		


H533-25	BENDIX RESSORT BENDIX	HY	NC		
HY416-03A	MOYEU TAMBOUR AV NEUF	HY	497,10		
HY453-79	ROND. ETANCH. RES. FREIN VERRE	HY	NC		
HY456-37	LIMITEUR PRESSION FREIN	HY	PLUS DISPO		Echange Standard - Retour préalable de la vieille pièce obligatoire - Délai de plusieurs semaines à prévoir,
ZC9701874U	BENDIX COMPLETE BENADA	HY	NC		
H4541B	CABLE FREIN A MAIN G. HY ->>62	HY ->62	138,30		
H4541C	CABLE FREIN A MAIN D. HY ->>62	HY ->62	NC		
HY4541A	CABLE FREIN A MAIN Gauche ou Droit. HY 62->63	HY 62->63	95,70		
5490010	CABLE FREIN A MAIN Gauche ou Droit. HY 63->	HY 63->	44,00		
552115	CABLE FREIN A MAIN Gauche ou Droit.	TRACTION 11BL	60,20		
552117	CABLE FREIN A MAIN Gauche ou Droit.	TRACTION 11 FAMILIALE	62,30		
552116	CABLE FREIN A MAIN Gauche ou Droit.	TRACTION 11BN	36,20		
552120	CABLE FREIN A MAIN Gauche ou Droit.	TRACTION 15/6	62,30		
552143	CABLE FREIN A MAIN Gauche ou Droit.	TRACTION 15/6 FAMILIALE	62,30		
	CABLE FREIN A MAIN Gauche ou Droit.	TRACTION 15/6 HYDRAULIQUE	83,50		
H314-2	CABLE DE FREIN A MAIN	U23/HY -7/53	67,80		
551199	CABLE DE FREIN A MAIN - TAMBOURS GAUCHE OU DROIT	7CV	53,90		
H3142A	CABLE D'EMBAYAGE HY ->69	HY ->69	84,50		
HY3142B	CABLE D'EMBAYAGE HY 69->	HY 69->	35,00		
543272	CABLE D'EMBAYAGE	TRACTION 11BL	52,80		
543275	CABLE D'EMBAYAGE	TRACTION 11BN/FAMILIALE	PAS DISPO		
543348	CABLE D'EMBAYAGE	TRACTION 11P	52,80		
543386	CABLE D'EMBAYAGE	TRACTION 15/6	40,80		
HY52184	CABLE DE COMPTEUR SUP. 600M DS/HY	DS/HY	31,40		
HY52183	CABLE COMPTEUR INF. BV 1720MM	HY/TRACTION 7/11	48,80		
75527125	CABLE DE COMPTEUR 2400MM HY	HY	50,50		
	CABLE DE COMPTEUR	TRACTION 7/11	46,50		


	CABLE DE COMPTEUR	TRACTION 15/6	49,70		
1D5404572Y	TAMP. BUTEE BRAS DE SUSP. AR.	15CV/HY/DS BL	4,90		
ZC9620054UAS	JEU SHIMS (CALES) ROULEMENT ROUE AV/AR	HY	3,30		
620070.	ROULEM. DE ROUE AR. FIXE PETIT -	DS/15CV	23,70		
ZC9620054U	ROULEMENT DE ROUE DOUBLE AV/AR	HY	PAS DISPONIBLE AU 26/10/2011		
ZC9620006U	ROULEMENT BRAS ARR. INT	HY	46,90		
ZC9620007U	ROULEMENT BRAS ARR. EXT	HY	76,70		
ZC9620054U		HY	NC		
26203529	KIT ROULEMENT ROUE AV.	2CV(DIFF)/11BN	19,90		
5417533	PROTECTEUR ARBRE COMM COTE BV	HY	63,50		
24235019V	VIS TRIPOID	HY 69-	NC		
2H5447198Z	TRIPOID	HY 11/69-	NC		
H416-8D	ECROU CARDAN GAUCHE	HY	29,80		
H416-8E	ECROU CARDAN DROIT	HY	31,90		
H416-91	ARRETOIR ECROU DE BLOCAGE DE MOYEU	HY/15CV	4,30		
HY373-01	CARDAN GAUCHE SIMPLE	HY 9/66-	299,60		
HY373-01A	CARDAN DROIT SIMPLE	HY 9/66-	299,60		
HY373-299A	PROT ARBRE COMM TRIP COTE BV	HY	50,30		
HY373-99	PROT ARBRE COMM COTE ROUE	HY	35,40		
HY373-62	MANCHON TOLE PROT TRANSMISSION	HY	NC		


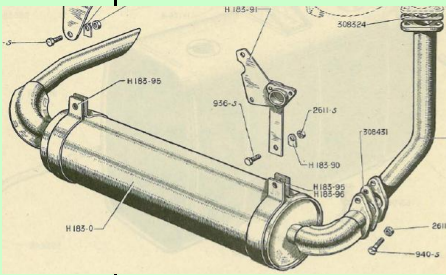



HY372-10A	CARDAN INCOMPLET -	HY	299,00	
DS341596 (95556710)	KIT SOUFFLET COTE BV C35 DS type tripode HY -	DS type tripode HY	11,90	
HY43602D	AMORTISSEUR ARRIERE -	HY 11/69-	278,40	
2H5401853	AMORTISSEUR AV EXT.	HY -11/69	147,20	
2H5401854E	AMORTISSEUR AV INT.	HY -11/69	147,20	
3H5401855R	AMORTISSEUR ARR HORIZ.	HY -11/69	163,70	
HY436-02	AMORTISSEUR ARR VERT.	HY 11/69-	136,50	
HY436-04	AMORTISSEUR AV EXT.	HY 11/69-	136,50	
DTHZAMAV	AMORTISSEUR AVANT SI UNE SEULE PAIRE D'AMORTISSEURS - Prix à la pièce - Vendu par paire - NOUVEAU 05/09/2012 - Sur Commande	HZ	127,00	
DS401166	RUPTEURS DUCELLIER D304	HY 1,9 DE 11/69 A 10/77 - 11CV 15CV	5,90	 





709140-2	RUPTEUR ALLUMAGE - RGM	TA/ROSALI	12,60	
DS401128	CASSETTE	AXEL/CX/DS/GSA/HY	22,50	
ZC9709842U	ALLUMAGE+PREALLUM. VACUUM	HY	278,30	
DTCPNHY	ALLUMEUR ELECTRONIQUE 6 OU 12 VOLTS SANS DEPRESSION	HY	278,00	
DM211-15A-T+RSEV	TETE D'ALLUMEUR SEULE - SEV L'ancienne désignation "Tête + rotor" était une erreur du fournisseur	HY	20,00	
DM211-15A-TDUC	TETE DUCELLIER D807 -	11CV/DS ->72	7,50	
405543	TETE DISTRIBUTION DUCELLIER	HY	NC	
DM211-15A	TETE DISTRIBUTION SEV	HY pas dispo seule actuellement voir DM211-15A-T+RSEV	NC	
95618352	TETE D'ALLUMEUR POUR SEV A CASSETTE	HY	NC	
95618352T+R	TETE D'ALLUMEUR + ROTOR POUR SEV A CASSETTE	HY	NC	



405543R	ROTOR DUCELLIER	HY	9,70	
DM211-16A (utiliser ref de commande DS401554)	ROTOR SEV	HY	25,60	
DM211-16B	ROTOR SEV VIS PLATINES	HY	12,50	
597036	BOBINE allumage à rupteurs -	AXEL/C25/C35/CX/DS/HY/GSA	36,90	
DS401871	JEU DE FILS DE BOUGIES -	DS/HY	62,30	
DS421271	BOUGIE EYQUEM C 42 S -	11CV/15CV	2,44	
457388A	BOUGIE NGK B5HS -	11CV/15CV	4,70	
AZ212-77	PROTECTEUR DE BOUGIE	HY	4,00	
DS212-70D	TUBE PROTECTEUR BOUGIE	HY	NC	
DS212-72E	BOUGIE TIGE NUE DE CONNECTION	HY -1/67	NC	
DS212-72H	BOUGIE TIGE NUE DE CONNECTION	HY 1-67-	NC	
515003	ALTERNATEUR DUCELLIER	HY	339,00	ECHANGE STANDARD
HY532-010	ALTERNATEUR P.RH.	HY	339,00	ECHANGE STANDARD





ZC9620316U	ROULEMENT ALTERN. P.RH 12V ARR	HY	13,10		
HY532-19B	JEU BALAIS ALTERN. P.RH. 12V	HY	7,60		
D6620	REGULATEUR DE TENSION 12V ELECTRONIQUE avec Notice	HY/DS	20,50		
H533-01	DEMARREUR 6V ECHANGE STANDARD	HY/U23	Nous Consulter		consigne 180,00
H533-01A	DEMARREUR 6V P.RH. ECH, STANDARD	HY/U23			consigne 180,00
H533-01B	DEMARREUR 6V DUCCELLIER ECHANGE STANDARD	HY/U23			consigne 180,00
HY533-01	DEMARREUR 12V DUCCELLIER ECHANGE STANDARD	HY			consigne 180,00
HY533-01A	DEMARREUR 12V P.RH. ECHANGE STANDARD	HY			consigne 180,00
2D5423368C	BALAI DEMARREUR DUC. 12V	HY	8,80		
DX533-025A	JEU BALAIS DEMARREUR P.RH. 12V	HY	10,90		
DX533-13	PALIER COTE COLLECTEUR DUC	HY pas dispo	NC		
	FAISCEAU ELECTRIQUE	H/HY/HZ 47-64 bientôt	NC		
	FAISCEAU ELECTRIQUE	H/HY/HZ 64-70 bientôt	NC		
	FAISCEAU ELECTRIQUE	H/HY/HZ 70-81 bientôt	NC		
	FAISCEAU ARR DROITE==> GAUCHE	H/HY/HZ bientôt dispo	NC		
	FAISCEAU MOTEUR D'ESSUIE GLACES -	H/HY/HZ	NC		
	FAISCEAU ELECTRIQUE -	11CV ->52 BL	NC		
DT471846FE	FAISCEAU ELECTRIQUE -	11CV 52-> BL	NC		
	FAISCEAU ELECTRIQUE -	11CV ->52 BN	NC		
	FAISCEAU ELECTRIQUE -	11CV 52-> BN	NC		
	FAISCEAU ELECTRIQUE -	15CV ->52 BN	NC		
	FAISCEAU ELECTRIQUE -	15CV 52-> BN	NC		
	FAISCEAU ARRIERE	11CV BL	NC		
	FAISCEAU ARRIERE	11/15CV BN	NC		
	FAISCEAU ARRIERE	11/15CV BC/F	NC		
717457	FAISCEAU PHARES	11/15CV	NC		
231-6B	COURROIE-V ALTERNATEUR	HY 12/68-	14,30		largeur 10 lg 1250
HY231-6	COURROIE-V ALTERNATEUR	HY 63-68	NC		
ZC9451783U	COURROIE-V ALTERNATEUR	HY -9/63	21,40		






456086	TUBULURE COLLECTEUR D'ECHAPPEMENT	HY/U23	406,10		
5484966	TUBULURE / COLLECTEUR D'ECHAPPEMENT	HY	296,20		
HY182-1	TUBE ECHAPPEMENT AVANT	HY 11/69>>	42,00		
HY1820	SILENCIEUX + TUBE INTERMEDIAIRE	HY 11/69>>	275,00		NON ILLUSTRÉ
HY182-204A	TUYAU INTERM. HY -	HY	29,10		
HY182-4	TUYAU ECHAPPEMENT AR. HY	HY	29,10		
HY182-4RD	TUYAU ECHAPPEMENT AR. HY - FABRIQUE POUR RETRO DESIGN	HY	64,70		
D7504	COLLIER ENTRE SILENCIEUX ET TUYAU ARRIERE	HY	2,50		






HY182-901A	SILENCIEUX HY 11/69>>	HY	211,90		
HY182-RVS	JEU D ECHAPPEMENT INOX.	HY 9/63-	564,40		
H183-0	SILENCIEUX - BAISSÉ DE PRIX - (Nouvelle Fabrication super qualité - ancien prix au 29/06/2012 : 267,30 euros) ATTENTION, LE TUBE D'ENTRÉE N'EST PAS FOURNI,	HY -69	140,00		
5412150	COLLIER SILENCIEUX/TUBE AVANT	HY	15,10		
HY182-6	COLLIER TUBE INTERMEDIAIRE	HY voir si disponible	NC		
BNL1823515	COLLIER DEMI-LUNE 53MM -	HY	0,70		
D1414	ECROU DE ROUE	HY DS 11CV 15CV	2,55	224	
H416-7	ECROU AVANT FIXATION ROUE	HY -4/70	NC		
HY0001	RONDELLE NYLON 20X24	HY	0,50		

HY471-178A	ECROU ROUE AVANT	HY 4/70-	NC	
HY854-2A	CHEVRON JEU DE BANDE	HY 9/64-	84,70	
D1263	JEU 3 BARILLETS	HY TRACTION	14,40	
H861-6	POIGNEE AV.G	HY -5/76	NC	
H861-6D	POIGNEE AV.D	HY -5/76	32,60	
75517647	POIGNEE AV.G	HY 4/78-	33,30	
75517646	POIGNEE AV.D	HY 76-	33,30	
5474799	POIGNEE AV.G	HY 5/76-4/78	33,30	
5474800	POIGNEE AV.D	HY 5/76-4/78	32,60	
HY302-902	RADIATEUR ECHANGE STANDARD	HY	399,00	
451631	JOINT POMPE A EAU/CULASSE	HY/U23 -9/63	9,60	
5443099V	POMPE A EAU ECHANGE STANDARD	HY 7/66-	279,00	
9458037U	POMPE A EAU ECHANGE STANDARD	HY -9/63	279,00	
H231-03A	POMPE A EAU ECHANGE STANDARD	U23/HY -9/50	345,00	
H231-4	POULIE POMPE A EAU	U23/HY/ROSALIE	NC	
HY231-3	ARBRE DE POMPE A EAU	HY 9/63-	24,50	
HY231-4A	POULIE POMPE A EAU	HY 7/66-	NC	
HY231-87A	JOINT POMPE A EAU GRAND	HY	10,20	
HY231-88A	JOINT POMPE A EAU PETIT	HY 9/63-	7,20	
ZC9458036U	ARBRE POMPE A EAU	HY -9/63	24,60	







ZC9472409U	CAOUTCHOUC POMPE A EAU	HY 63->	PAS DISPO - PAS DE DELAI	
DS621941	THERMOSTAT A TUYAU 75GR -	C25/DS/HY	10,75	
5444997	REGULATEUR THERMOSTATIQUE HY 6/73>	HY 6/73-	21,60	
HY235-1	DURITE D EAU INF. DROITE	HY -9/63	39,30	
HY235-10A	DURITE D EAU INF. ENTREE A POMPE A 3 VOIES	HY 9/63-	42,60	
HY235-11A	DURITE D EAU INF. RAD./POMPE	HY 9/63-	31,90	
HY235-30	JOINT TUYAU A EAU MOTEUR/POMPE	HY	3,50	
HY235-3A	RACC. SUPER. POMPE/RADIATEUR HY 63->	HY 63->	37,00	
HY235-3B	TUYAU A EAU SUPER. GAUCHE	HY -9/63	35,20	
HY235-87	TUYAU A EAU MOTEUR/POMPE	HY	NC	
330000	MANCHON AIR 60MM	HY	11,90	
5450041	RETROVISEUR G.	HY	172,60	
5450042	RETROVISEUR D.	HY	172,60	





95589282	PARE-BRISE CLAIR HY nu	1 seul exemplaire neuf fonds de stock	450,00		
H961-83	JOINT DE CADRE DE PARE-BRISE	HY -2/64	147,00		
H82489B	CAOUTCHOUC DE VITRE LATERALE	HY 11/69>>08/77	66,00		
D1520	BALAI D'ESSUIE GLACE MODERNE VALEO 28 CM	HY	7,95		
D1512	BALAI D'ESSUIE GLACE INOX A L'ANCIENNE 28 CM	HY	10,95		
H561-2	MOTEUR ESSUIE GLACE 6V ECHANGE STANDARD	HY -5/60 CONSIGNE 50 HT	168,80		
H561-2A	MOTEUR ESSUIE GLACE 6V ECHANGE STANDARD	HY CONSIGNE 50 HT	168,80		
HY561-2A	MOTEUR ESSUIE GLACE 12V ECHANGE STANDARD	HY 2/64- CONSIGNE 50 HT	168,80		
H854-2/A	CHEVRON JEU DE BANDE	HY -9/64	42,30		
299782	PLAQUETTE PARE-CHOC ARR.	2CV ->63/11CV/15CV	11,50		
H822-71FL	PANN. NEZ G. MODELE FRANCAISE	HY	Pas Disponible		
H822-71FR	PANN. NEZ D. MODELE FRANCAISE	HY	Pas Disponible		
H844-9/100	CHARNIERE PORTE ARRIERE	HY	NC		

HY961-81	COURANT DE GLACES DE PORTES	HY 3/67-	141,10		
HY822-71BL	PANN. NEZ G. MODELE BENELUX	HY	Pas Disponible		
HY822-71BR	PANN. NEZ D. MODELE BENELUX	HY	Pas Disponible		
HY823-2L	PANNEAU FEU ARRIERE GAUCHE	HY	Pas Disponible		
HY823-2R	PANNEAU FEU ARRIERE DROIT	HY	Pas Disponible		
HY822-71RRR	TOLE DE REPARATION COTE DROIT	HY	196,30		
HY842-06R	PANNEAU DE REPARATION DE LA PORTE A COULISSE	HY	104,60		
HY822-71RL	TOLE DE REPARATION COTE DROIT	HY	119,60		
HY822-71RR	TOLE DE REPARATION DROITE	HY	119,60		
H82197	TOLE DE REPARATION GAUCHE	HY	233,10		

HY741531	PANNEAU LATERAL DERRIERE ROUE AVANT	HY SAUF OMEGA	330,00		
HY741532	PANNEAU LATERAL DERRIERE ROUE AVANT	HY OMEGA	383,00		
HY741533	PANNEAU LATERAL VERSION LONGUE - 1 METRE	HY	330,00		
HY741529	PANNEAU DE ROUE DE SECOURS ACIER NEUF	HY	334,40		
HY575-1D	CLIGNOTEUR BLANC	HY	41,20		
D6173	CERCLAGE CHROME POUR CLIGNOTANT - Prix en baisse	2CV/HY	etachees2cv.fre		
5440692	PLAFONNIER	HY 7/70-	37,80		
HY545-2	PLAFONNIER	HY -7/70	37,80		





D6174	CABOCHON DE FEU ROND ORANGE	2CV/DS BK/HY	etachees2cv.fre	
D6250-1	SEMELLE DE FEU ARRIERE GAUCHE	AK/DS BK/HY	etachees2cv.fre	
D6250-2	SEMELLE DE FEU ARRIERE DROITE	AK/DS BK/HY	etachees2cv.fre	
D6261	CABOCHON DE FEU ARRIERE ROUGE OCCASION	2CV/DS BK/HY	etachees2cv.fre	
D6176	CABOCHON ROND BLANC	2CV/DS BK/HY	etachees2cv.fre	
D6240-1	feu ar G complet 70- porte ampoule plastique avec semelle réhausseur incorporée		etachees2cv.fre	
D6240-2	feu ar D complet 70- porte ampoule plastique avec semelle réhausseur incorporée		etachees2cv.fre	
D6230-1	cabochon feu ar g 70-		etachees2cv.fre	




D6230-2	cabochon feu ar d 70-				etachees2cv.free	
D6260	feu ar g ou d rond rouge AK AZU Mehari (2 fils)				etachees2cv.free	
D6180	feu ar g ou d rond orange AK AZU Mehari (1 fil)				etachees2cv.free	
D6270	feu ar g ou d rond rouge (1fil)				etachees2cv.free	
H822-71	TOLE LATERALE D AUVENT GAUCHE	HY		314,50		
H822-71A	TOLE LATERALE D AUVENT DROITE	HY		314,50		




D6110	OPTIQUE DE PHARE CIBIE CODE EUROPEEN	2CV/HY	etachees2cv.fre		
D6120	BOL CHROME + OPTIQUE H4	2CV/HY	etachees2cv.fre		
D6125	BOL CHROME SEUL	2CV/HY	etachees2cv.fre		
D2790	CONTACTEUR STOP	2CV/DS/GSA/HY	etachees2cv.fre		


52401A,	RELAIS DE DEMARRAGE 12V	DS/HY	94,70	
182461	RELAIS DE DEMARRAGE 12V UNIVERSEL	HY	49,00	
52401A	RELAIS DE DEMARRAGE 12V	HY/DS	101,30	
D6824	COMMODO DE PHARE NOIR ORIGINE	2CV HY	etachees2cv.free	
D6810	commodo clignotant NOIR	2CV HY Vérifier Dispo	etachees2cv.free	
D6811	commodo clignotant GRIS	2CV HY	etachees2cv.free	
D6814	commodo clignotant MARRON	2CV HY	etachees2cv.free	
D6812	manette noire commodo clignotant	2CV HY	etachees2cv.free	






D5388	BOUCHON RES. ESS. VERROUILLABLE	11CV/15CV 07-52>> /HY/DS/2CV 04/54>>	etachees2cv.fre		
D5378	caoutchouc entre aile arrière et buse de réservoir d'essence (joint de goulotte)	11CV/15CV 07-52>> /HY/DS/2CV 04/54>>	etachees2cv.fre		
D5381	caoutch aile arrière / buse de rés d'essence QUALITE SUP GRIS	11CV/15CV 07-52>> /HY/DS/2CV 04/54>>	etachees2cv.fre		
D5380	bouchon réservoir essence 2CV antivol	11CV/15CV 07-52>> /HY/DS/2CV 04/54>>	etachees2cv.fre		
D8411	BOUTON CAOUTCHOUC COMM VOLET	2CV/DS	etachees2cv.fre		
H824-84	CAOUTCHOUC PORTE ARR. D	HY	20,30		







H841-70	ARRET DE PORTE	HY	9,20		
H863-8	POIGNEE MALLE ARR.	HY	36,50		
ZC9540258U	GARNI CAOUTCHOUC PEDALES OVAL	HY	6,50		
BB019	METAL SET S2 LOCTITE	TT	77,90		
BB025	AUTOGLYM SUPER POLISH 5LTR.	TT	111,30		
BB026	AUTOGLYM GLASS CLEANER 5LTR.	TT	86,50		
BB028	AEROSOL MULTI CLEAN	TT	16,70		
H554-1A	PARE-SOLEIL	HY -12/66	43,30		
N554-1	PARE-SOLEIL	HY 12/66-	42,30		
829	BOUCHON VIDANGE CARTER	15CV	Pas Dispo		
830	JOINT BOUCHON VIDANGE CARTER	15CV	1,60		
88688	ARRETOIR DBLE CHAPEAUX PALIERS	11CV	2,70		
88931	BOUCHON DE CIRCULATION	11CV/15CV	3,30		
88940	PIED CENTRAGE BOITE/MOTEUR	11CV/15CV	1,80		
117200	BOUCHON D' HUILE	11CV/15CV	1,90	111	







117290	BOUCHON DE VIDANGE EAU MOTEUR	11CV/15CV	5,50	111	
451378	GOIJON CHAPEAUX PALIERS	PERFO	1,90	111	
451379	GRAISSEUR CHAINE DISTRIBUTION	11CV/15CV	2,00	111	
456777	CARTER MOTEUR	11CV PERFO 8/40-10/54	680,20		
451835	ARRETOIR SIMPLE CHAP. PALIERS	11CV	1,50	111	
457558	CARTER MOTEUR	11D 10/54-	680,20		
451903	JAUGE D HUILE RIGIDE	11CV -1/51	8,60	112	
452280	ECR HUILE ENTRE TUBE AERATION	PERFO	0,00	111	
452301	TUBE D AERATION SUR MOTEUR	PERFO	0,00		
452375	CONSOLE CYL/CARTER MOTEUR G	11CV -9/55	8,00	111	
452376	CONSOLE CYL/CARTER MOTEUR D	11CV -9/55	8,00	111	
456947	SUPPORT JAUGE FLEXIBLE	11 PERFO 1/51-9/55	8,80		
457352	Voir 457352E ***** DEMI-COQUILLES SUP/INF ASS	11 PERFO	Plus Dispo		
458534	MOTEUR ECHANGE STANDARD - retour vieux moteur impératif à la commande	11PERFO/11D	5092,90 + port expédition vers fabricant		
461833	ECROU DES CHAPEAUX DE PALIERS	11CV	1,10		
621043	VIS CHAPEAU DE PALIER	11D	1,90		
730007	PIED DE CENTRAGE DE CULASSE	11CV/15CV	3,20		







D5115 (2454-S)	JOINT BOUCHON VIDANGE CARTER	11D	0,25	108	
2470-S	JOINT METALL. BOUCHON VID EAU	11CV/15CV	0,80		
451660/1	RENFORT D/G CARTER INFERIEUR	11CV	4,20	111	
452367E	RONDELLE EXP CARTER	11D	1,40	111	
457352E	JOINT ETANCHEITE VILEBREQUIN	11 PERFO	107,70	112	
457352K	ANNEAU GRAPHITE JOINT 457352E	11CV	21,00	112	
486-S30	VIS CARTER INFERIEUR - 14 PAR VOITURE - JUSQUE SEPT 1955	11CV/15CV	0,70	108	
491-S	VIS DE CARTER INFERIEUR - VIS TH A POINTE DE 7X35,5 - 4 PAR VOITURE DEPUIS SEPT 1955	11CV	1,10	108	Dernières Pièces
588-S	VIS COUVERCLE DE DISTRIBUTION	11CV	0,70	108	
578-S30	VIS DE CARTER INFERIEUR - VIS TH A POINTE DE 7X27,5 - 10 PAR VOITURE DEPUIS SEPT 1955	11CV	0,70	108	





829-M	BOUCHON VID CARTER INF MAGN	15CV/PERFO	13,10		
A132-1	Plus dispo ***** voir A132-1M ***** BOUCHON VID CARTER INF	11D	plus dispo		
D5111 (A132-1M)	BOUCHON VID CARTER INF MAGN	11D	5,50		
D132-84	ECRAN HUILE TUBE AERATION	11D	4,00		
457038RB	FIL. RAP DE VIS FIX ORI.BOUGIE	11CV/15CV	4,50		
D221-96	SUPPORT JAUGE FLEXIBLE	11D 5/55-	8,80		
DS113-02	DEMI-COQUILLES SUP/INF ASS	11D	130,80		
33531	ECROU H (BORGNE) CULASSE	11PERFO/11D	2,00		
88345	GOUJON SUPPORT AXE CULBUTEURS	PERFO	1,80		
88625	RONDELLE COUVRE CULBUTEURS	15CV/PERFO	0,30		
88963	VIS TH RACCORD TUBE/TUBULURE	11PERFO/11D	3,30		
89860	RONDELLE CULASSE CUIVRE	11PERFO/11D	0,40		
321261	JEU GOUJON CULASSE/TUB. D ADM	11CV	6,40		
451321	TUBE D EAU DE CULASSE	11CV	13,95		
451331	ETRIER TUB ADM/ECHAPPEMENT	11PERFO/11D	10,00		
451397	SEGMENT ARRET CUVETTE SOUPAPE	11PERFO/11D	2,90		






451504	BOUCHON DESSABL. CULASSE 30MM	11PERFO/11D	3,70		
451505	BOUCHON DESSABL. CULASSE 25MM	11PERFO/11D	3,10		
451874	SIEGE DE SOUPAPE SANS PLOMB	11PERFO/11D	14,20		
451874I	SIEGE DE SOUPAPE ADM. S.PLOMB -	11CV	16,10		
452342	ERGOT CENTR TUBULURE ADMISSION	11PERFO/11D	1,00		
452565	ECROU TUBULURES/CUL M8 LAITON	11PERFO/11D	1,40		
452762	BOUCHON REMPLISSAGE D HUILE	PERFO	17,80		
452908	ETRIER CENTR TUBULURE ECH. 42	11PERFO/11D	7,10		
452914	RESSORT EXT. DE SOUPAPES	11PERFO/11D	3,80		
453155	TUBULURE / COLLECTEUR D'ADMISSION - en cours de refabrication	11CV 11/41-4/50	122,70		
453112	TUBE ECOULEMENT ESSENCE	11PERFO/11D	13,10		
456174	TUBULURE / COLLECTEUR D'ECHAPPEMENT	11CV	295,00		
456998	JEU JOINTS SOUPAPES	11PERFO/11D	3,90		
457168	SOUPAPE ECHAPPEMENT	11CV	Pas Disponible		
457182	CUVETTE LOGEMENT SEGM D ARRET	11PERFO/11D	0,70		
457183	CUVETTE RESSORTS SOUPAPE ECH	11PERFO/11D	1,50		
457184	SEGMENT ARRET CUV SOUPAPE ECH	11D	2,40		
457276	COUVRE CULASSE voir 457276C	11CV PERFO			
457287	BOUCHON REMPLISSAGE HUILE	11D	39,80		
DS5021252 (origine 457358)	GUIDE DE SOUPAPE STD	11CV	9,30		
457468	PLAQUE DE FERMETURE DE CULASSE	11D	3,80		
457663	TUBULURE / COLLECTEUR D'ADMISSION	11PERFO/11D 6/55-	112,50		
457674	CULASSE REV+SOUPAPES NOUVELLES	11D	NC		





461107	SOUPAPE ECHAPPEMENT	7CV	16,30		
461113	ROTULE DE CULBUTEUR	11PERFO/11D	4,90		
461114	AXE DES CULBUTEURS	11 PERFO	40,80		
461116	RONDELLE DES CULBUTEURS	PERFO	0,80		
461118	RONDELLE DES CULBUTEURS	PERFO	0,70		
461120	RESSORT ENTRE CULBUTEURS	11 PERFO	1,70		
461123	PLAQUE ARRET AXE DE CULBUTEURS	11PERFO/11D	3,60		
461250	RESSORTS EXT. DE SOUPAPES	11PERFO/11D -2/39	3,40		
461301	SUPPORT AXE CULBUTEURS	11PERFO/11D	3,60		
461468	ENTRETOISE DES CULBUTEURS	PERFO	1,40		
461698	CONTRE-ECROU ROTULE CULBUTEUR	11PERFO/11D	1,50		
461713	CULBUTEUR DROIT	PERFO	14,00		
461714	CULBUTEUR GAUCHE	PERFO	14,00		
461716	SOUPAPE ADMISSION	7CV	16,50		
461718	SOUPAPE ECHAPPEMENT	7CV	20,50		
461776	ENTRETOISE RESSORTS SOUPAPE	11PERFO/11D	0,80		
461777	CUVETTE APPUI RESSORTS SOUPAPE	11CV/15CV	1,70		
461846	SOUPAPE ADMISSION 37 X 101,5	11PERFO / 11BL	14,00		

461847	SOUPAPE ECHAPPEMENT	11PERFO	12,50	
461853	COUVRE CULASSE	11PERFO	17,70	
461896	RESSORTS INT DE SOUPAPES PAR	11PERFO/11D	2,80	
463013	SUPPORT AXE CULBUTEURS	PERFO	4,10	
463014	SUPPORT AXE DES CULBUTEURS	PERFO	4,10	
463015	ARRET DBLE SUPP AXE CULBUTEURS	11CV	2,20	
481400	TUBULURE COLLECTEUR D'ADMISSION DOUBLE	11CV	278,40	
481480	TUBULURE ADMISSION	11PERFO/11D -6/55	97,40	
621009	VIS CULASSE	PERFO 7/52-	8,00	
1014-S	GOUJON CULASSE	PERFO	4,50	
2372-S	ECROU de FIXATION - du BOITIER de FILTRE à AIR - de SUPPORT d'AXE des CULBUTEURS - de COUVRE-CULASSE - M9x125 clé de 17 épaisseur 6MM - catalogue page 123, 157.	11D	2,30	
2491-S	ECROU COUVRE-CULASSE	PERFO	Pas Disponible	
451874A	SIEGE SOUPAPE ECH SANS PLOMB	11PERFO/11D	15,90	
457038L	CULASSE REV SANS PLOMB Mise à jour Prix 12/10/2009	11PERFO	871,00 + port expédition vers fabricant	

457038LL	CULASSE : MODIFICATION DE VOTRE CULASSE POUR LE SANS PLOMB	11PERFO/11D	NC	
457674B	BAGUE ORIFICE DE BOUGIE PERFO	PERFO	8,70	
457674L	CULASSE REVISEE SANS PLOMB ECHANGE STANDARD	11D	751,50 + port expédition vers fabricant	
481400A	MECANISME COMMANDE DOUBLE CARB	11PERFO/11D	88,60	
537-S	VIS SUPPORT AXE CULBUTEURS	11D		Plus Dispo 19/11/2012
589-S	VIS SUPPORT AXE CULBUTEURS	11PERFO/11D	1,40	
668-S	VIS M8X27.5	11PERFO/11D	0,30	
770-S	VIS M8X65	11PERFO/11D	0,40	
770-SS	JEU GOUJONS TUBULURES / COLLECTEURS	11PERFO/11D	7,70	
D112-01B	BAGUE ORIFICE DE BOUGIE	11D	8,70	
D112-4	VIS CULASSE	11D	6,10	
D124-2	CULBUTEUR GAUCHE	11D	8,40	
D124-2A	CULBUTEUR DROIT	11D	8,40	
D124-6	AXE CULBUTEURS	11D	39,80	




D124-7	SOUPAPE ADMISSION	11D	18,20		
D124-8	SOUPAPE ECHAPPEMENT	11D	14,10		
D124-85	RONDELLE DES CULBUTEURS	11D	0,90		
D124-88	GOUJON COUVRE-CULASSE M9	11D	6,70		
D132-72	BAGUE ETANCH COUVRE-CULASSE	11D	1,70		
33642	ECROU DE BOULON DE BIELE	PERFO	1,30		
88105	CLAVETTE VILEBR/ARBRE A CAMES	11CV/15CV	1,60		
88148	ECROU VOLANT MOTEUR	11PERFO	0,50		
88667	ARRETOIR DOUBLE MASSELOTES	11CV/15CV	1,70		
89500	ROULEMENT AV DE VILEBREQUIN	11CV/15CV/HY	8,30		
451005	PLASTIGAGE RUBAN DE MESURE	TT	5,50		
451965	CHEMISES ET PISTONS 144.6MM	11CV	490,00		
452289	CHEMISES ET PISTONS	11CV/15CV	NC		PAS DISPONIBLE 01/2012
453038	VIS VOLANT	11PERFO	2,40		
456623	ARRETOIR SIMPLE BOULON BIELLE	PERFO	1,40		
457016	PLAQUE ARRET VOLANT MOTEUR	PERFO	7,50		
457345	VOLANT MOTEUR	11D 3/55-	Pas Disponible		


460638	BAGUE DE PIED DE BIELLE	PERFO	11,70		
460644	SEGMENT ARRET AXE DE PISTON	11CV/15CV	1,20		
461126	RONDELLE BUTEE DU VILEBREQUIN	11CV	14,40		
461227	AIGUISAGE VILEBREQUIN 4 CYL	11CV	427,90		
461258	COURONNE DE DEMARREUR	11CV	65,70		
461494	ECROU DE PIGNON DE VILEBREQUIN	11CV	6,20		
461495	ARRETOIR ECROU DE VILEBREQUIN	11CV	3,60		
461901	VOLANT MOTEUR	11CV PERFO	104,60		
EX-461933	BIELLE - Vieux stock neuf,	PERFO	PLUS DISPONIBLE		
45130A	COUSSINET DE PALIER STD.	11D/11PERFO	380,00		
45130B	COUSSINET DE PALIER 0.25	11D/11PERFO	380,00		
45130BRD	COUSSINET DE PALIER 0.25 QUALITE SUPERIEURE - PALIER AVANT EN BRONZE - SUR COMMANDE	11D/11PERFO	570,00		NOUVEAU





45130C	COUSSINET DE PALIER 0.5	11D/11PERFO	380,00		
45130CRD	COUSSINET DE PALIER 0.5 QUALITE SUPERIEURE - PALIER AVANT EN BRONZE - SUR COMMANDE	11D/11PERFO	570,00		NOUVEAU
45130D	COUSSINET DE PALIER 0.75	11D/11PERFO	380,00		
45130E	COUSSINET DE PALIER 1.00	11D/11PERFO	380,00		
461125A	ROND. REGL VILEBREQ 38X50X0.1	11CV	3,50		
461125B	ROND. REGL VILEBREQ 38X50X0.25	11CV	3,50		
461125C	ROND. REGL VILEBREQ 38X50X0.5	11CV	3,50		
946-S	VIS DES MASSELOTTES	11CV	1,60		
D111-02	CHEMISES ET PISTONS x 4	11CV	374,60		

D111-02x6	CHEMISES ET PISTONS x 6	15CV	561,90		
D111-10	SEGMENT DE PISTON ETANG. 2MM	HY/11CV/15CV/ DS19	8,60		
D111-10A	SEGMENT DE PISTON ETANG. 2.5MM	HY/11CV/15CV/ DS19	8,50		
D111-10B	SEGMENT DE PISTON ETANG. 3MM	HY/11CV/15CV/ DS19	8,30		
D111-11	SEGMENT DE PISTON RACLEUR 4MM	HY/11CV/15CV/ DS19	13,40		
D111-11A	SEGMENT DE PISTON RAACL 4.5MM	HY/11CV/15CV/ DS19	12,60		
D111-11B	SEGMENT DE PISTON RACLEUR 5MM	HY/11CV/15CV/ DS19	13,20		
D121-010	BIELLE (A COUSSINET)	11D	72,00		
461933	BIELLE (A COUSSINET) + AXE DE PISTON - 190 X 33MM - NOUVEAUTE 08/2012	15CV	132,00		

D121-04	VILEBREQUIN Echange Standard *** PRIX NET NET Aucune remise possible !!! ***	11D	1 200,00		
D121-2C	BAGUE DE PIED DE BIELLE	11D/ID19/HY	11,30		
D121-91	PLAQUE ARRET VOLANT MOTEUR	11D	7,10		
D121-92	VIS VOLANT	11D	5,80		
D121-98	PIED CENTR VOLANT MOTEUR	11D	2,40		
DS121-13	VIS TETE DE BIELLE	11D	6,90		
88169	ECROU BLOCAGE POULIE DE COMM	PERFO	2,70		
88795	ARRETOIR ARBRE A CAMES	11CV/15CV	0,70		
89475	ROULEMENT AV ARBRE DE COMMANDE	11CV	13,90		
89482	ROULEMENT AR ARBRE DE COMMANDE	11CV	14,80		
451343	ECROU BLOQ ROULEM ARBRE POMPE	11CV	3,40		
451513	POUSSOIR DE TIGE DE CULBUTEUR	11CV/15CV	11,00		
451715	BAGUE AR ARBRE DE COMMANDE	11CV	4,40		
451718	RONDELLE POULIE COMMANDE	PERFO	0,30		
451719	ARRETOIR SIMPLE ARBRE COMMANDE	11CV	1,50		
451721	POULIE DE COMMANDE POMPE A EAU	11CV	78,10		
452427	ARBRE DE COMMANDE	PERFO	9,50		
457149	JOINT ACIER ENTR. ARBRE COMM - PAS DE DELAI DE LIVRAISON POUR L'INSTANT (info du 18/07/2013)	PERFO	20,60		
457315	ARBRE A CAMES AIGUISER	11D	252,90		
457318	RONDELLE DEFL. SUR ARBRE COMM	11D	1,00		







457319	ARBRE DE COMMANDE	11D	111,80		
457347	JEU DE PIGNON DISTRIBUTION	11D	280,00		
457438	ENTRETOISE ROULEM ARBRE COMM	11CV	5,30		
457556	ARBRE A CAMES AIGUISER	11PERFO	252,90		
461143	BRIDE DE BUTEE ARBRE A CAMES	11CV/15CV	7,90		
461256	CHAINE DE DISTRIBUTION 66ANN. (Les délais sont parfois très longs)	11CV/15CV/HY ID/DS <- 65	39,80		
461492	ARRETOIR ECROU ARBRE A CAMES	11CV/15CV	3,30		
461493	ECROU ARBRE A CAMES	11CV/15CV	8,40		
461849	TIGE DE COMMANDE CULBUTEUR	11PERFO	11,90		
457438A	ENTRETOISE ROULEM. ARBRE COMM	11CV	10,80		
461178/9	JEU DE PIGNON DISTRIBUTION	PERFO	280,00		
461256S	TENDEUR CHAINE DISTRIBUTION	11CV/15CV	26,10		
483-SS	VIS M7X15	11CV/15CV	0,30		
538-S	VIS POULIE DE COMMANDE	11D	3,10		
A344-99D	RONDELLE REGL JEU ARBRE COMM	11CV	2,20	131	
A344-99E	RONDELLE REGL JEU ARBRE COMM	11CV	1,00	131	
D124-5	TIGE COMMANDE CULBUTEUR	11D	8,20		
D231-85	SEGMENT ARRET DE ROULEMENT AV	11D			Plus Dispo 19/11/2012



D231-91	RONDELLE POULIE DE COMM	11D	1,00		
1099	JOINT FIBRE TUYAU GRAISSAGE	11CV/15CV	0,30		
10378	CLAVETTE WOODRUFF PIGNON FIXE	11CV/15CV	7,00		
88540	GOUPILLE DU PIGNON	PERFO	1,30		
450234	CONTRE-ECROU VIS DE TUBE SUP.	11CV/15CV	1,30		
451354	RESSORT CLAPET DECHARGE	PERFO	3,05		
451355	BOUCHON REGLAGE	PERFO	2,20		
451356	CONTRE-ECROU	PERFO	1,10		
451368	BAGUE SUP. ARBRE COMM POMPE	PERFO	6,20		
451434	VIS TUBE SUPPORT DE POMPE	11CV/15CV	2,80		
451672	RACC CINIQUE CIRCULATION HUILE	11CV/15CV	5,50		
451786	CONTRE-ECROU DE LA TUYAUTERIE	11CV	1,00		
451895	ARBRE COMMANDE PIGNON	PERFO	10,70		
451897	FOND POMPE + TUBE ASPIRATION	11/34-12/38	22,80		
452266	ARRETOIR ECROU CLAPET DECHARGE	PERFO	0,80		
452680	TOLE RECT. DU FOND DU PUMPE	PERFO	1,80		
452681	GOUJON DES FILTRES SUR POMPE	11CV -6/47	1,00		
452684	CARTER SUPERIEUR PROT. FILTRES	11CV/15CV	9,00		
452685	TOLE SUP. DES FILTRES DE POMPE	11CV/15CV	9,00		
452686	TAMIS FILTRE A HUILE SUP	11CV/15CV	11,60		
452719	TAMIS FILTRE A HUILE INF	11CV/15CV	11,90		
452722	ENTRETOISE DES FILTRES	11CV/15CV	2,30		
452723	TOLE INF DES FILTRES DE POMPE	11CV/15CV	9,00		
452949	FOND POMP SUPPORT DES FILTRES	PERFO	15,80		
453130	POMPE A HUILE REVISEE	11PERFO	386,60		
453182	TUBE SUPPORT POMPE BAGUE	PERFO	17,30		
457371	ARBRE DE COMMANDE DU PIGNON	11D	10,70		
457375	AXE DU PIGNON FOU DE POMPE A HUILE 10x49mm - PIECE D'OCCASION	11D/11PERFO	5,60		=730188
457380	BAGUE DU TUBE SUPPORT	11D			Plus Dispo 19/11/2012
457381	PISTON DE DECHARGE	11D	3,20		
457383	BOITIER DE RESSORT DE PISTON	11D	2,80		
457385	POMPE A HUILE REV MODELE BAS	11D	204,70		
470481	TUYAUTERIE GRAISS. CULBUTEURS	PERFO	8,80		
470705	ARRETOIR VIS BOITIER RESSORT	11D	1,80		
730184	CORPS DE POMPE	11CV PERFO	33,00		
730188	AXE DU PIGNON FOU	PERFO	5,30		
2553-S	ECROU DE SERRAGE TUBE SUPPORT	11CV/15CV	0,30		





2714-S	BILLE DU CLAPET DE DECHARGE	PERFO	1,10		
451360/02	SEGMENT ARRET DE PIGNON FIXE	PERFO	3,90		
451899/900	JEU DE PIGNON POMPE A HUILE	PERFO	49,20		
453130VT	VENTIL POMPE A HUILE +BOUCHON	11PERFO	125,50		
457372/02	SEGMENT ARRET DE PIGNON FIXE	11D	3,90		
457373/4	JEU DE PIGNON POMPE A HUILE	11D	70,70		
483-S	VIS M7X15	11D	0,30		
589-S	VIS DES FILTRES SUR POMPE	11PERFO/11D	1,40		
764-S	VIS SERRAGE TUBE SUPPORT POMPE	11CV/15CV	0,80		
D222-01	POMPE A HUILE REV MODELE HAUT	11D	204,70		
D222-3	TUYAUTERIE HUILE POMPE/CYL	11D	8,00		
D222-4	TUBE SUPPORT	11D	18,10		
D224-1	TUYAUTERIE GRAISS CULBUTEURS - Fabrication arrêtée pour l'instant	11D			
DS222-5	RESSORT DE CLAPET DE DECHARGE	11D	3,10		
88113	CLAVETTE WOODRUFF MOYEU DAMPER	15CV	2,00		
88394	GOUJON DE CULASSE (18 par moteur)	15CV -7/52	4,90		
88865	ARRETOIR DBLE CHAPEAUX PALIERS	15CV	10,90		
451402	ARRETOIR DBLE SUPP AXE CULB	15CV	17,50		
451633	TIGE COMMANDE DE CULBUTEUR	15CV	8,60		
452469	GUIDE DE SOUPAPE	15CV	8,60		
452653	COUSSINET DE PALIER STD	15CV	364,40		
452742	TUBE EAU DE CULASSE	15CV	58,40		





452746	TUBULURE ARRIVEE EAU CYLINDRE	15CV	124,40		
452948	TOLE FERM. TUBULURES / COLLECTEURS ADM/ECH	15CV	7,60		
456422	GOUJON CHAPEAUX DE PALIERS	15CV	3,80		
456450	ARBRE A CAMES - REFECTION	15CV 9/47-	342,40		
456700	MOYEU A BRAS COURONNE DEMARR	15CV	278,30		
456701	SILENTBLOC COURONNE DEMARREUR	15CV	8,50		
456702	VIS COURONNE DEMARREUR	15CV 9/47-6/51	8,60		
456707	PLAQUE ARRET VOLANT MOTEUR	15CV	11,30		
456872	POMPE A HUILE REVISEE	15CV	202,40		
456896	TUBE ECOULEMENT ESSENCE	15CV	25,60		
456932	VOLANT MOTEUR	15CV 6/50-	plus dispo		
456959	VIS COURONNE DEMARREUR	15CV 6/51-	8,60		
461272	RONDELLE PARE-HUILE VILEBREQ	15CV	146,20		





461715	SOUPAPE ADMISSION	15CV	15,30	
461717	SOUPAPE ECHAPPEMENT	15CV	15,30	
461741	AXE DES CULBUTEURS	15CV	37,90	
461744	ARBRE A CAMES AIGUISER	15CV	342,40	
461745	JEU DE PIGNON DISTRIBUTION	15CV	122,40	
461762	ECROU DE PIGNON DE VILEBREQUIN - N'était pas disponible le 27/03/2013, rupture de fabrication, le retour en disponibilité sera probablement très long),	15CV	Pas Disponible	
472426	ROBINET DE VIDANGE EAU	15CV	32,00	
477270	ARBRE NU COMM POMPE ET DISTRIB	15CV	67,00	
493055	VIS REGL LINGUETS DEBR DOUBLE	15CV	7,40	
621015	VIS DE FIXAT. DE CULASSE	15CV	3,90	
700549	SUPPORT DE DYNAMO CITROEN	15CV	19,10	
700871	SUPPORT DE DYNAMO PARIS-RHONE	15CV	19,10	
700920	VENTILATEUR DYNAMO	15CV 9/47-	146,20	
2463-S	JOINT FIBRE TUY. GRAISS. CULB	15CV	0,40	

2469-S	JOINT METALL. TUY GRAISS. CULB	15CV	0,80		
2472-S	JOINT METALLOPLASTIQUE	15CV	1,60		
451361	JEU DE PIGNON POMPE A HUILE	15CV	93,00		
452653A	COUSSINET DE PALIER 0.25	15CV	364,40	114	
452653B	COUSSINET DE PALIER 0.5	15CV	364,40	114	
452653C	COUSSINET DE PALIER 0.75	15CV	364,40	114	
452653D	COUSSINET DE PALIER 1.00	15CV	364,40	114	
452653E	COUSSINET DE PALIER 1.25	15CV	364,40	114	
456450L	JEU DE ROULEMENT ARBRE A CAMES	15CV	plus dispo		
456797S	AIGUISAGE VILEBREQUIN 6 CYL	15CV	664,70		
456892L	CULASSE REVISEE SANS PLOMB	15CV	Nous Consulter		


640-S	JEU GOUJON CUL/TUBULURES (COLLECTEUR) ADM	15CV	3,20		
88931M	BOUCHON MANOMETRE SUR MOTEUR	11CV -7/52	8,20		
88933M	BOUCHON CANL HUILE MANOMETRE	15CV	16,30		
380040	BENDIX	5CV	114,90		
460047	AXE DE PISTON	C4/C6/ROSALIE	11,90		
460063	PIGNON ARBRE A CAMES	C4/C6/ROSALIE	379,90		
460066	JEU DES PIGNONS CPL 6PCS	C3	1 761,00		
460065	JEU DE PISTON	C4/B14	441,00		
460067	JEU DE PISTONS 73.5MM	C4	1 307,20		
460282	ARBRE A CAMES AIGUISER	C4	261,70		
460068	JEU DE PISTONS 74MM	C4	579,90		
470136	JEU DE PIGNON POMPE A HUILE	C4/ROSALIE	60,50		
477003	PIGNON POMPE A HUILE/ALLUMAGE	C4	55,80		
457359B	GUIDE DE SOUPAPE	ROSALIE	5,30		
457359C	GUIDE DE SOUPAPE	C4F	21,70		
32126	ARRETOIR SIMPLE CHAP. PALIERS	C4	1,20		
450142	ARRETOIR DOUBLE CHAP. PALIERS	C4	2,70		
			0,00		
2950	BOUCHON VIDANGE HUILE BOITE	11CV	3,40		
451429	VIS DE FIXAT ALTERNATEUR	11CV	3,00		
452472	PLAQUE FERMETURE CARTER VOLANT	PERFO	24,50		
457316	BAGUE RET HUILE CARTER VOLANT	11D	152,80		
490894	PROTECTEUR SUR CARTER	11CV	2,40		
493108	VIS DU CARTER VOLANT MOTEUR	11D	7,10		
493126	PLAQUE FERMETURE CARTER VOLANT	11D	14,70		
493127	VIS CARTER VOLANT-MOTEUR	11D	7,10		
500710	RESSORT DE SELECTEUR + RIVET	11CV	2,40		
500963	GOUJON CENTR COUVERCLE BOITE	11CV	0,70		
501002	BOUCHON AV AXE PIGNON INTERM	11CV	1,20		
501005	CHAPEAU ROULEM AV ARBRE PRIM	11CV	10,90		
501437	COUVERCLE DE BOITE DE VITESSES	11CV	28,40		





507244	PRISE DE COMMANDE DE COMPTEUR	11CV 7/48-	5,50		
508264	PIGNONS DE COMPTEUR	11CV 7/48-	5,20		
508275	CHAPEAU ROULEMENT AV ARBRE SEC	11CV	3,50		
508376 / 508376A	BOITE DE VITESSES 11CV Différentiel NEUF Prix Net Echange Standard Consigne 600 euros ttc	11CV	2830,00 + port expédition vers fabricant		
508471	ECROU DE CHAPEAU PALIER DIFF	11CV	2,30		
508472	CARTER DE BOITE OCCASION	11CV	365,80		
508486	AXE FOURCH 2IEME/PRISE DIRECT	15CV 9/47-	26,00		
508513	ARRETOIR DOUBLE CHAPEAU PALIER	11CV 6/53-	2,70		
601027	VIS CARTER VOLANT-MOTEUR	PERFO	7,10		
703203	ENTRETOISE SUPPORT AVERTISSEUR	11CV	1,50		
1007-S	GOUJON M10X70 BOITE/CARTER VOL	11CV	3,60		
2474-S	JOINT BOUCHON VIDANGE BOITE	11CV/15CV	1,20		
2666-S	ARRETOIR SIMPLE CHAPEAU PALIER	11CV -6/53	2,40		
2950-M	BOUCHON VIDANGE BOITE MAGN	11CV	14,20		
486-S	VIS DE FIXAT. DU CARTER VOLANT	11CV	1,10		
495-S30	VIS M7X45	11CV/15CV	1,10		


500539A	BOUCHON AV ARBRE PRIM CHROME	11CV	22,20	
508376VT4	BOITE DE VITESSES REVISEE - ECHANGE STANDARD	11CV	4722,60 + port expédition vers fabricant	
647-S	GOUJON M7X60 BOITE/CARTER VOL	11CV	3,60	
649-S	GOUJON M7X70 BOITE/CARTER VOL	11CV	3,60	
650-S	GOUJON M7X75 BOITE/CARTER VOL	11CV	3,60	
665-S	VIS M8X20	11CV/15CV	0,30	
HD90GL4	HUILE BOITE VITESSES HD90 GL4.	11CV/15CV	5,80	
88103	CLAVETTE LEVIER SUP. 2IEME/PD	11CV	3,60	
89669	ECROU BLOCAGE CHAP. TIGES COMM	15CV	1,60	
232293	PLAQUE INDICATRICE VITESSES	15CV	21,50	
232763	PLAQUE INDICATRICE VITESSES	11CV	15,90	
515492	AXE LEVIERS COMMANDE DANS SUPP	11CV	7,10	
515505	TIGE DE LEVIER DE RELAI	11CV	8,30	
515508	ROTULE ARBRE COMM VITESSE ROND	11CV/15CV -4/51	9,90	

515511	CLAVETTE LEVIER SUP. 1IERE/AR	11CV	3,60		
515581	CHROMAGE DE VOTRE LEVIER DE VITESSES (expédition de votre levier obligatoire à la commande - délai important)	11CV	80,50	171	
515582	BOULE LEVIER VITESSES	11CV/15CV	19,30	171	
515592	GARNITURE CAOUTCH RECT. TIGES	11CV	3,50	171	
515593	PLAQUETTE GARNITURE 515592	11CV	4,70	171	
515597	SELECTEUR COMPLET	11CV	173,10	171	
515654	LEVIER SUP. COMM. 2IEME/3IEME	11CV	5,30		
515655	LEVIER SUP. COMM. 1IERE/AR	11CV	5,20		
515667	TIGE LEVIER RELAIS 1IERE/AR	11CV	8,30		
515668	CHAPE TIGE COMM. RELAI/SEL	11CV	6,30		
515702	ARBRE PRIMAIRE NEUF	11CV	68,20		
515792	RONDELLE EPAULEE RESS ROTULES	11CV	0,40		

515793	RESSORT DE ROTULE	11CV	4,70		
515794	ECROU G BLOCAGE BOITE A ROTULE	11CV	1,30		
515796	BOITE A ROTULE REGLABLE G	11CV -4/51	8,30		
515800	BOITE A ROTULE REGLABLE D	11CV -4/51	8,30		
515846	PLAQUETTE GARNITURE CAOUTCHOUC	15CV	4,70		
515891	RESSORT DE SELECTEUR + RIVET	11CV/15CV	9,70		
515904	GARNITURE CAOUT ETANCH SEL	15CV	14,70	157	
515905	PLAQUETTE GARNITURE 515592	15CV	7,00		
515906	GARNITURE CAOUTCH RECT. TIGES	15CV	32,10		
516019	CHROME LEVIER CHANGEMENT VIT	15CV	26,40		
516026	RONDELLE EXPANSIBLE	11CV 4/52-	2,10		
516030	BOITE A ROTULE REGLABLE D	11CV 4/51-	8,30		
516031	BOITE A ROTULE REGLABLE G	11CV 4/51-	8,30		





516032	CHAPE TIGE COMM. RELAI/SEL G	15CV	6,40		
516038	ROTULE ARBRE COMM VITESSES	11CV 4/52-	9,60	153	
23-S	VIS DE LA PLAQUE RECTANG IND	11CV/15CV	0,30		
2552-S	ECROU BLOCAGE CHAPES TIGES	15CV	1,70		
2613-SSS	ECROU PAS A DROITE	11CV	1,30		
3288-S	JEU DE REPARATION LEVIER/SEL	11CV/15CV	8,90		
4797-S	RONDELLE EXPANSIBLE	11CV -4/51	2,10		
515522H	GRILLE DE GUIDAGE DU SELECTEUR	11CV	17,80		
89455	BUTEE A BILLES ARBRE SEC	11CV	14,80		
89461	ROULEM AR SUR ARBRE PRIM 5206	11CV	49,20		




461681	RONDELLE REGLAGE COURSE 3IEME	11CV	0,80		
500367	ROULEMENT AR ARBRE SECONDAIRE	11CV	50,60		
500374	ARRET ECROU BLOC ROUL AV SEC	11CV	4,10		
500375	ECROU BLOC ROUL. AV ARBRE SEC.	11CV	1,30		
500515	PIGNON RENVOI PR DIR/ARBRE SEC	11CV	129,90		
500521	BAGUE 3IEME PIGNON	11CV	10,20		
500525	RONDELLE CELORON 30X50X2.8	11CV	5,20		
500526	ROND. ROULEM. AV ARBRE PRIM	11CV	1,60		
500527	RONDELLE SECURITE DES CRABOTS	11CV	15,10		à nouveau dispo 13/04/2011



500528	CLAVETTE PLATE DU PIGNON	11CV	27,80		
500533	DEMI-ROND. ARRET PIGNON 1E/AR	11CV	4,70		
500534	ROND. CANNELEE ARRET PIGNON 2E	11CV	1,40		
500537	FOURCHETTE COMM 1E/AR	11CV	10,50		
500538	FOURCHETTE COMMANDE 2E ET 3E	11CV	37,40		
500614	VERROU DE SECURITE	11CV	3,30		
500721	ROND. BUTEE PIGNON INTERM. AR	11CV	1,80		
500753	AXE PIGNON INTERM. AR	11CV	7,10		
500756	PIGNON BALADEUR 1E/AR	11CV	31,10		
500761	PIGNON DE PRISE DIRECTE BAGUE	11CV	143,20	175	
500763	PIGNON FOU BAGUE 2E/ARBRE PRIM	11CV	581,90		
500775	RONDELLE CELORON 30X50X2.5	11CV	5,20		




500809	SYNCHRONISEUR COMPLET	11CV	427,00	175	
500840	GOUPILLE DE MISE EN MARCHE	11CV/15CV	0,70		
500994	CALE REGLAGE ARBRE SEC. 0.8MM	11CV	0,70		
500995	CALE REGLAGE ARBRE SEC. 0.05MM	11CV	0,80		
500996	CALE REGLAGE ARBRE SEC. 0.07MM	11CV	0,70		
500997	CALE REGLAGE ARBRE SEC. 0.09MM	11CV	0,70		
500998	CALE REGLAGE ARBRE SEC. 0.2MM	11CV	0,80		
501003	CAGE ROULEMENT AV ARBRE PRIM	11CV	21,20		
501026	RONDELLE CELORON 30X50X3	11CV	6,40		
501180	AXE FOURCHETTE 2E/PRISE DIR	11CV	8,80		
501181	AXE FOURCHETTE 1E ET MARCHE AR	11CV	8,80		
501182	POINTEAU DE VERROUILLAGE	11CV 38-	6,60		
501183	RESSORT DU POINTEAU	11CV	3,20		
501184	COUP. APPUI RESS. VERROUILLAGE	11CV	3,20		
501185	SEGM ARRET APPUI RESS POINTEAU	11CV	0,50		
501436	BOUCH COUVERCLE BOITE VITESSES	11CV	2,10		
506294	RESSORT DU SYNCHRONISEUR	11CV	9,60		
506299	RESSORT DU BONHOMME 506300	15CV	1,40		
506300	BONHOMME VERR. RONDELLE ARRET	11CV	1,30		
506348	RESSORT BILLE DE VERROUILLAGE	->11/47	2,40		
506979	SEGMENT ARRET EXT. ROULEM. AR	11CV	0,50		
507206	PIGNON RENVOI 2E/ARBRE SEC.	11CV	106,20		PAS DISPONIBLE 06/2010
507270	PIGNON 1E/AR ARBRE SEC.	11CV	71,10		
507271	BAGUE PIGNON FIXE 1E ET AR.	11CV	5,70		
507272	RONDELLE SECURITE DES CRABOTS	11CV	15,10		
508006	VIS AV ARBRE PRIMAIRE	11CV	22,40		
508012	PLATEAU ENTRAINEM. TRANSM. M8	11CV	54,60		

508068	BAGUE EPAULEE PIGNON INTERM AR	11CV	8,00		
508069	PIGNON FOU INTERM. AR	11CV	112,80		
508070	RONDELLE INT. BUTEE PIGNON AR	11CV	1,80		
508263	RESSORT BILLE DE VERROUILLAGE	11/47-	2,70		
508335	RONDELLE SECURITE DES CRABOTS	11CV	15,10		
611007	ARR TALONS ECROU AV ARBRE PRIM	11CV	4,10		
620080	ROULEMENT AV ARBRE PRIM/SEC	11CV	46,70		
2713-S	BILLE PIGNON INTERM. AR	11CV/15CV	7,10		
2714-S,	BILLE CLAPET DECHARGE	PERFO	plus dispo		
461681A	RONDELLE REGLAGE COURSE 3E	11CV	0,80		
461681B	RONDELLE REGLAGE COURSE 3E	11CV	0,80		
500523/893	JEU BAGUE 2E PIGNON	11CV	23,80		
500525A	RONDELLE CELORON 30X50X2.9	11CV	5,20		
500761G	PIGNON PRISE DIRECTE BAGUE OCC	11CV	27,90		
501026A	RONDELLE CELORON 30X50X3.1	11CV	6,40		
501026B	RONDELLE CELORON 30X50X3.2	11CV	6,40		
507206G	PIGNON RENVOI 2E ARBRE SEC.	11CV	49,90		


507270G	PIGNON 1E/AR ARBRE SEC. OCC	11CV	32,00		
508069G	PIGNON FOU INTERM. AR OCC	11CV	12,70		
10530	ROULEMENT CHAPEAUX DIFF	15CV 47-	28,50		
33706	ROULEMENT PIGNON INTERM. AR	15CV	13,00		
88007	ROULEMENT AV PIGNON TRAIN INT	15CV	94,10		
88090	ROULEMENT DANS CHAPEAU DIFF	15CV -47	16,20		
89699	ROULEMENT AR ARBRE SECONDAIRE	15CV -9/47	126,70		
89984	ROULEMENT AV PIGNON COMMANDE	15CV 39-	79,20		
99147	MANCHON DE REPARATION SPEEDY-SLEEVE PLATEAU D'ENTRAINEMENT TRANSMISSION - SORTIE DE DIFFERENTIEL	15CV	42,50		
403164	JOINT SPI ETANCH DIFFERENTIEL	15CV	6,50		
408400	ROULEMENT BOITIER DIFFERENTIEL	15CV -9/47	61,80		
502895	ROULEMENT BOITIER DIFFERENTIEL	15CV 9/47-	74,90		
508112	AXE FOURCHETTE 1E ET MARCHE AR	15CV 9/47-	26,00		
508123	SUPPORT DE MANIVELLE	15CV	203,20		
508159	PIGNON DE COMMANDE OCCASION	15CV	107,30		
508160	ARRETOIR A TALON PIGNON AR	15CV	3,00		
508161	ARRETOIR A TALON PIGNON AR	15CV	2,00		
508163	ARBRE DE COMMANDE BDV	15CV 9/47-	118,50		
			50,50		

508165	RESSORT ARBRE DE COMMANDE	15CV 9/47-	5,20		
508166	TRAIN INTERMEDIAIRE	15CV	387,50		
508174	ROULEM AR DU PIGNON D ATTAQUE	15CV	115,20		
508175	ROULEM BUTEE AR PIGNON ATTAQUE	15CV	116,20		
508179	ECROU A ENCOCHES	15CV	3,70		
508186	PIGNON DE 2E BAGUE	15CV	91,50		
508196	BALADEUR 1E/AR	15CV	240,90		
508207	ROULEMENT DU PIGNON ATTAQUE	15CV	61,90		
508225	PIGNON SATELLITES 10 DENTS	11CV	17,80		
508226	AXE DES SATELLITES	15CV	37,10		
508228	VIS DE FIXAT. DE COURONNE	15CV	1,80		
508249	RESSORT MAINTIEN AXE 1E/AR	15CV	1,10		
508271	SEGM ARRET ROULEM ARBRE COMM	15CV	1,90		
508277	TRAIN INTERMEDIAIRE	15CV	88,00		
508343	PLATEAU ENTRAINEMENT	15CV	92,40		
508405	ROULEMENT DBLE PIGNON ATTAQUE	15CV	261,90		
508422	BOITE DE VITESSES ECHANGE STANDARD	15CV	2 859,30		CONSIGNE 900,00
515860	RONDELLE ELASTIQUE	15CV	0,10		



508141A	PIGNONS COMPTEUR 10 DENTS 9X31	15CV	233,10		
508186G	PIGNON DE 2E BAGUE	15CV	72,00		
508196R	BAGUE BRONZE SYNCHRO 2E/3E	15CV	29,20		
508220	COUPLE CONIQUE 9X31	15CV	2 170,00		
508220G	COUPLE CONIQUE 8X31 OCCASION	15CV	970,50		
ZC9620304U	ROULEMENT PIGNON	11D 11/66-	58,10		
425948	JOINT DE PIVOT DE FUSEE EXT	11CV	4,90	224	
426020	JOINT DE PIVOT DE FUSEE INT	11CV	4,70	224	
2165-S	JOINT SPI DE FUSEE ESSIEU AR	11BL	4,80		dimensions 45/62/10
2185-S	JOINT SPI DE FUSEE ESSIEU AR	11BN/15CV	4,90		
5141	RONDELLE PARE-HUILE ALTERN	11CV	2,40		
457017A	JOINT COQ ETANCH ARBRE A CAMES	15CV	6,40		
612621	BAGUE ETANCH ROULEM FUSEE AR	15CV	5,70		
620052	BAGUE ETANCH ROULEM FUSEE AR	15CV	7,40		
2195-S	JOINT PIVOT FUSEE EXTERIEUR	15CV	5,70		
2199-S	JOINT PIVOT FUSEE INTERIEUR	15CV	7,30		
450291/2	DEMI-COQUILLES SUP/INF ASS	C4	279,70		
456737/38	DEMI-COQ SUP/INF ETANCH NEUF	15CV	268,60		
B14001	BAGUE ROULEMENT ROUE ARRIERE	B14/B15	10,90		
32836	BAGUE DIFFERENTIEL	11CV	3,80		





99146	MANCHON DE REPARATION SPEEDY-SLEEVE PLATEAU D'ENTRAINEMENT TRANSMISSION - SORTIE DE DIFFERENTIEL	11CV	41,50		
408281	AXE DE SATELLITES	11CV -5/55	26,80		
408289	RONDELLE CELERON PLANETAIRE	11CV	2,50		
408293	VIS COURONNE SUR BOITIER	11CV	4,90		
408297	JOINT SPI ETANCH DIFFERENTIEL	7CV -5/35	13,40		
408304	RONDELLE APPUI DES SATELLITES	11CV	5,20		
408305	RONDELLE APPUI DES SATELLITES	11CV	4,70		
408306	RONDELLE APPUI DES SATELLITES	11CV	4,80		
408307	RONDELLE APPUI DES SATELLITES	11CV	5,20		
408308	RONDELLE APPUI DES SATELLITES	11CV	5,30		
408312	PLANETAIRE 17TDX8	7CV	18,90		
408315	RONDELLE PLATEAU ENTR TRANSM.	11CV	1,50		
408316	ECROU PLATEAUX ENTR TRANSM	11CV	1,50		
408319	CLAVETTE ARRET AXE SATELLITES	11CV -5/55	2,00		
408333	AXE DE SATELLITES	11CV -5/55	21,40		
408337	COUPLE CONIQUE (9X31)	11CV -5/35	680,00		
408355	PIGNON SATELLITES 8 DENTS	11CV	7,20		
408436	PLANETAIRE 16 DENTS	11CV	17,80		
408440	PLANETAIRE 16TDX16XM14	11CV	15,20		
408442	BAGUE DE DIFFERENTIEL	11CV 5/35-	14,80		
408451	ROULEMENT BOITIER DIFFERENTIEL	11CV	28,60		
408452	ECROU REGLAGE DES ROULEMENTS	11CV	2,70		





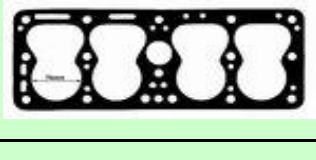


408453	JOINT SPI ETANCH DIFFERENTIEL	11CV	Pas dispo - Pas de délai	
408463	BOITIER BAGUE DIFFERENTIEL	11CV 5/35-5/55	27,10	
408559	COUPLE CONIQUE 10X31	11CV	611,60	
408633	ECROU PLATEAUX ENTR TRANSM M18	11CV/15CV	1,50	
408634	ROND. PLATEAU ENTR TRANSM M18	11CV	0,45	
508329	PLANETAIRE 16TDX16XM18	11CV	23,70	
508330	CROISILLON DE SATELITES	11CV	4,70	
508354	PLATEAU ENTR. TRANSMISSION M10	11CV	67,10	
508425	AXE SATELLITES ARRET PAR VIS	11CV 5/55-	27,20	
508426	AXE SATELLITES ARRET PAR VIS	11CV 5/55-	21,40	
508427	VIS FIXAT COURONNE SUR BOITIER	11CV	1,80	
508460	COUPLE CONIQUE (9X31)	11CV	687,60	
508512	VIS TR ACCOUPLEMENT CARDAN M10	11CV	5,80	
611008	ARRETOIR DOUBLE VIS COURONNE	11CV	2,70	
408308A	RONDELLE APPUI DES SATELLITES	11CV	5,20	
408308B	RONDELLE APPUI DES SATELLITES	11CV	5,30	
408308C	RONDELLE APPUI DES SATELLITES	11CV	5,00	
408308D	RONDELLE APPUI DES SATELLITES	11CV	5,10	
408308E	RONDELLE APPUI DES SATELLITES	11CV	5,10	
408308F	RONDELLE APPUI DES SATELLITES	11CV	5,10	
408308G	RONDELLE APPUI DES SATELLITES	11CV	5,00	





408308H	RONDELLE APPUI DES SATELLITES	11CV	5,00		
7701458310	POCHETTE JOINTS MOTEUR COMPL	#N/A	105,40	100	
232-241	POCHETTE JOINTS MOTEUR COMPL	11CV	105,70	100	
241	POCHETTE JOINTS MOTEUR COMPL	11CV/11D	Remplacée par 232-241 ci- dessus	100	
232	POCHETTE JOINTS MOTEUR COMPLETE	11CV PERFO	Remplacée par 232-241 ci- dessus	100	
451335	POCHETTE JOINT DE CARTER	11PERFO	11,10	111	
451374	JOINT COUVERCLE DISTRIBUTION	11PERFO	4,50	111	
451762	JOINT COUVERCLE DISTRIBUTION	11D	3,40	111	
452392	TOLE ETANCHEITE CHAPEAU PALIER	PERFO	4,90	112	
457340	JOINT BASE CYLINDRE 0.5MM au détail	11CV/15CV	8,90	108	
470424	JOINT DU TUBE AERATION	11CV/15CV	1,50		
D111-3A	JOINT BASE CYLINDRE 0.07 MM au détail	11CV/15CV	1,10	108	
D111-3B	JOINT BASE CYLINDRE 0.2MM au détail	11CV/15CV	1,10	108	
D111-3C	JOINT BASE CYLINDRE 0.75MM x 2 pièces	11CV/15CV	8,90	108	
D111-3D	JOINT BASE CYLINDRE 0.25MM x 2 pièces	11CV/15CV	8,90	108	
D111-3E	JOINT BASE CYLINDRE 0.15MM au détail	11CV/15CV	4,50	108	
D111-3F	JEU JOINT BASE CYL. 0.075MM au détail	11CV/15CV	4,50	108	
D111-3G	JOINT BASE CYLINDRE 0.05MM au détail	11CV/15CV	4,50	108	
D111-3H	JOINT BASE CYLINDRE 0.40MM x 2 pièces	11CV/15CV	8,90	108	
D111-3I	JOINT BASE CYLINDRE 0.7MM x 2 pièces	11CV/15CV	8,90	108	
D111-3J	JOINT BASE CYLINDRE 1MM x 2 pièces	11CV/15CV	8,90	108	





D113-11/12	JOINT DE CHAPEAU DE PALIER	11CV	5,80		
D113-97	TOLE ETANCHEITE CHAPEAU PALIER	11D	9,30	108	
D132-9	JOINT CARTER JEU	11D	10,80	108	
451323	JOINT DE COUVRE-CASSE LIEGE	11CV	5,90		
451812	JOINT DE CULASSE NOUV.MOD	7CV	59,40		
452996	JOINT ENTRE TUBULURES (COLLECTEURS) ET CULASSE (vendu à la pièce)	11CV	8,90		
453095	JOINT TUBULURES / COLLECTEURS ADM/ECH	11CV	3,40		
453105	JOINT DE CULASSE	11CV	55,70		
457469	JOINT PLAQUE FERM. AR CULASSE	11D	2,60		
470735	JOINT SUPPORT AXE CULBUTEURS	PERFO	0,80		
451323R	JOINT COUVRE-CULASSE CAOUTCH.	11CV	6,10		
451366	JOINT TOLE CARTER DE POMPE	PERFO	1,50		
453117	JOINT FOND POMPE TOLE SUP.	11CV/15CV	1,30		
453195	JOINT FOND DE POMPE ET TOLE	11CV/15CV	1,40		
457220	JOINT ENTRE TOLE/CARTER POMPE	11D	1,50		
470376	JOINT TUY. GRAISS. CULBUTEURS	11CV/15CV	0,70		
450014	JOINT CARTER VOLANT/EMBAYAGE	11CV	1,20		
450020	PLAQUE LE GARNITURE LIEGE 4MM	TT	1,80		




500835	POCHETTE BOITE DE VITESSE	11CV	7,40		
452468	JOINT SUPPORT AXE CULBUTEURS	15CV	9,50		
452659	JOINT LAT. CHAPEAU PALIER AR	15CV	0,90		
452677	JOINT TUBULURE ENTREE EAU CYL	15CV	2,20		
452689	JOINT COUVRE DISTRIBUTION	15CV	4,70		
452704	JOINT DE COUVRE-CASSE LIEGE	15CV	10,50		
452710	JOINT TUB. SORTIE EAU CULASSE	15CV	3,00		
452715	JOINT PLAQUE VISITE CARTER INF	15CV	4,20		dispo à vérifier
452947	JOINT RECT. TUBULURE / COLLECTEUR ADM/ECH	15CV	5,40		
456696	JOINT DE CULASSE	15CV	104,20		
456750	JOINT COQUILLE ETRANCHEITE	15CV	3,70		
456876	JOINT SUPPORT DE JAUGE HUILE	15CV	3,10		
470704	JOINT ENTRE POMPE A HUILE	15CV	2,40		
470715	JOINT COUVERCLE REMPL. HUILE	15CV	3,80		
452704R	JOINT COUVRE-CULASSE CAOUTCH.	15CV	12,00		




456696C	POCHETTE JOINTS MOTEUR+CULASSE	15CV	187,60		
456875S	POCHETTE JOINT DE CARTER	15CV	25,30		
508100	POCHETTE BOITE DE VITESSE	15CV	35,30		
508240	JOINT CHAPEAU ROULEMENT DIFF.	15CV	2,00		
34193	POCHETTE JOINTS MOTEUR COMPL	10CV			PLUS DISPO
34194	POCHETTE JOINTS MOTEUR COMPL	ROSALIE	155,90		
450100	JOINT DE CULASSE	C3 5HP	84,30		
450101	JOINT DE CULASSE	B2/9CV	78,80		




450102	JOINT DE CULASSE NOUV.MOD	B12/10CV	83,60		
450103	JOINT DE CULASSE	ROSALIE 8	132,50		
450104	JOINT DE CULASSE	C4G 31	73,00		
450105	JOINT DE CULASSE NOUV.MOD	B14/10CV 27	PLUS DISPO		
450712	JOINT TUBULURES (COLLECTEUR) ET CULASSE	C4	30,50		
458104	JOINT DE CULASSE	C4F 30	73,00		
450104M	POCHETTE DE JOINTS COMPLETE	C4F	343,60		
450314F	JOINT TUBULURE (COLLECTEUR)	C4F	28,70		
450314G	JOINT TUBULURE (COLLECTEUR)	C4G	28,70		
458104GM	POCHETTE DE JOINTS COMPLETE	C4G	343,60		
451945	JOINT TUB. SORTIE EAU CULASSE	U23	2,90		
			9,00		
33525	ECROU D'AXE ARTICULATION	11CV	1,40		
452075	BRAS SUPPORT MOTEUR BN G/BL D	11CV BN/BL	9,50		
452076	BRAS SUPPORT MOTEUR BN D	11CV BN	9,50		
452081	CAOUTCHOUC COUP. LATERALE D ou G	11CV	2,00		

452083	COUPELLE RESSORT LATERAL 69MM	11CV -9/53	9,30		
452086	SUPPORT LATERAL SUR CAISSE	11CV	9,50		
452088	BUTEE AR SUSP. MOTEUR 45MM	11CV -8/45	34,50		
452294	COLLIER DE FIXAT	11CV	5,10		
452295	AXE ARTICULATION SUSP. MOTEUR	11CV	8,10		
452296	RONDELLE APPUI	11CV	1,80		
452297	ARRETOIR ECROUS AXE ARTICUL.	11CV	1,10		
452395	BAGUE CONIQUE CAOUTCH BOITE	11CV	6,90		
452401	VIS REGLAGE DE RESSORT LATERAL	11CV	3,50		
452446	BRAS SUPPORT CPTÉ BL G	11CV BL	9,50		
452912	VIS REGLAGE RESSORTS LATER.	11CV	4,10		
454070	BUTEE AR SUSPENSION MOTEUR	11CV 8/45-	34,35		
457041	BARRE SUSPENSION MOTEUR COMPL	15CV	136,40		
457243	COUPELLE DE RESSORT LATERAL	11CV 9/53-	9,20		

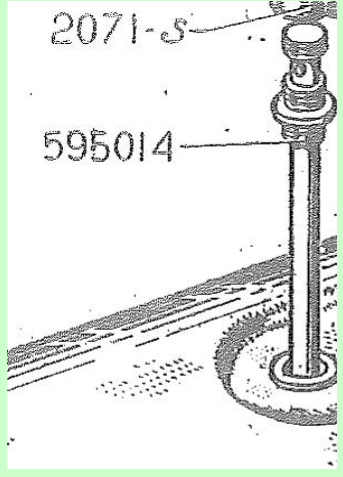
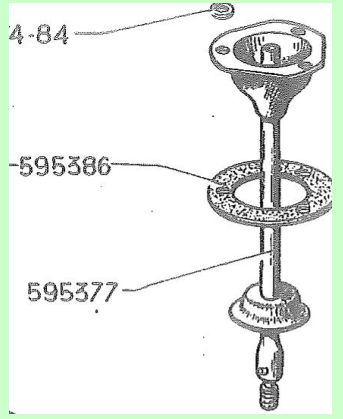


457244	RESSORT DE MAINTIEN D/G	11CV 9/53-	78,70		
2669-S	ECROU VIS DE REGLAGE LATERAL	11CV	0,80		
456145-7	COLLERETTE SOUDEE DU BORD	11CV	10,70		
457244A	RESSORT DE MAINTIEN D ou G	11CV -9/53	78,70		
457244GA	RESSORT DE MAINTIEN D ou G	11CV 9/53-	36,50		
457244GB	RESSORT DE MAINTIEN D ou G	11CV -9/53	78,70		
457244-GR	CAOUTCHOUC DE MAINTIEN D/G	11CV	plus dispo		
479030V	VULCANISER SUSP. MOTEUR AR	->11/34	85,90		

457051	BAGUE CONIQUE (CAOUTCH) BOITE	15CV	18,70		
479159B	ETRIER DE SUPPORT DE MOTEUR	15CV	14,60		
89329	VIS TUBULURE (COLLECTEUR) SILENCIEUX ADM	11CV/15CV	1,10		
452795	JOINT DE CARBURATEUR ENTR AXES	11CV	1,80		
456879	JOINT HUGO-REINTZ RECTANG.	15CV	4,50		
456895	ENTRETOISE RECTANGULAIRE EPAIS	15CV	26,50		
480000	DIVERSES DOUILLES	11CV	2,10		
480378	ECRAN DE PROTECTION CARB 35	11CV	25,80		
481477	ECRAN DE PROTECTION CARB 32/34	11CV	37,70	154	
481479	INFERIEUR ADAPTEUR CARB 32/34	11CV	79,60		
D5514 (=481481)	JOINT CARBURATEUR 5MM BAKELITE	11CV	4,90		
481717	JOINT CARB TROU CENTRAL 34MM	11CV	5,30		
489278	JOINT CARBURATEUR 5MM BAKELITE	7CV	PLUS DISPO 04/12/2012		
587414	ROTULE ARTICULATION TIGE COMM	11CV	4,80		
587504	RESSORT DE RAPPEL 15X88 MM	11CV/15CV	3,90		
588342	TIGE DE COMMANDE CARBURATEUR	11CV	8,80		






589519	BOULE 6MM TIGE ACCELERATEUR	11CV/15CV	4,10	
590006	AXE PAPILLON CARB 32PBIC	11CV	26,90	
592308	AXE DE PEDALE	11BL -1/56	27,60	
592309	AXE DE PEDALE	11BN -1/56	27,60	
480393A	KIT DE REPARATION SOLEX 32/34 PBIC NOUVEAU KIT SUPER COMPLET	11CV	24,50	
480393B	POCHETTE JOINTS CARB 35 FPAI	15CV	17,30	
480393Z	POCH JOINTS CARB ZENITH 32IN	11CV	29,90	
481479B	SUPERIEUR ADAPTEUR CARB 32/34	11CV 32-34	37,50	
587535R	PEDALE ACCELEATEUR ACCESSOIRE	11CV/15CV	24,30	
			17,70	
589519A	BOULE 5MM TIGE ACCELERATEUR	11CV/15CV	5,80	
			9,30	
590006A	AXE PAPILLON CARB 35FPAI	15CV	28,70	
590006C	AXE PAPILLON CARB	15CV	46,40	
590006Z	AXE PAPILLON CARB ZENITH	11CV	26,90	

595341F	JOINT FIBRE RACCORD CARB	15CV	2,20		
595341N	JOINT NYLON RACCORD CARB	15CV	1,90		
820-S	GOUJON DE FIXAT DE CARBURATEUR	11CV/15CV	0,70		
S152125	GICLEUR ALIMENTATION	11CV/15CV	1,70		
S152130	GICLEUR ALIMENTATION	11CV/15CV	1,70		
S152135	GICLEUR ALIMENTATION	11CV/15CV	1,70		
S152145	GICLEUR ALIMENTATION	11CV/15CV	1,70		
S156175	AJUTAGE AUTOMATICITE	11CV/15CV	1,90		
S156190	AJUTAGE AUTOMATICITE	11CV/15CV	1,90		
S156210	AJUTAGE AUTOMATICITE	11CV/15CV	1,90		
S32PBIC	CARBURATEUR SOLEX 32 PBIC *****NEUF*****	PERFO	144,80		
S34PBIC	CARBURATEUR SOLEX 34 PBIC NEUF	11D	195,00		Carburateur Neuf et non plus en Echange standard pour le même prix !
SN3150	CARBURATEUR POINTEAU	11CV/15CV	>>>>	PAS DISPO	

221354	COLLERETTE CAOUTCH TUB. INT	11CV/15CV -7/52	13,20		
224186	COLLERETTE SUP. TUB RESERVOIR (intérieur 50 ext 95mm pour trou dans l'aile environ 80mm)	11CV/15CV -7/52	5,10		
232190	CAOUTCHOUC SANGLE RESERVOIR	15CV	13,70		
585770	COLLIER SERR FLEX ESSENCE 8MM	11CV/15CV	1,70		
586354	BOUCHON DE RESERVOIR	11CV/15CV -7/52 diametre 65mm	30,20		
587047	BOUCHON DE VIDANGE +FILTRE	11CV/15CV -7/52	13,60		
D5115 (587050)	JOINT DE BOUCHON	11CV/15CV -7/52	0,25		
587499	PATTE SIMPLE TUYAUTERIES 8MM	11CV/15CV	1,60		
588276	RESERVOIR ESSENCE	11BL -7/52	335,80		
588278	RESERVOIR ESSENCE	11BN -7/52	338,40		






589121	RESERVOIR ESSENCE	15CV -6/52	558,60		
589168	ECROU H SUPERIEUR DE PLONGEUR	11CV/15CV	4,80		
589169	PLONGEUR DE PRISE ESSENCE	11CV -7/52	20,30		
595014	PLONGEUR DE PRISE ESSENCE	15CV -7/52	58,60	15-312	
590003	JOINT VIS SERRAGE DE LA CUVE	11CV/15CV	0,70		
595377	PLONGEUR DE PRISE ESSENCE	15CV -7/52	58,10	15-315	
595345	TUBE CAOUTCHOUC ESSENCE 8MM	11CV/15CV	13,50		
595362	BOUCHON DE VIDANGE	11CV/15CV 7/52-	6,00		
595371	PLONGEUR DE PRISE ESSENCE	11CV/15CV 7/52-	42,30		
595376	FLEX CAOUTCH TUYAU/PLONGEUR	11CV/15CV	5,10		
595386	JOINT CAOUTH RHEOSTAT+PLONGEUR	11CV/15CV	2,00		
723038	RHEOSTAT DE JAUGE ESSENCE	15CV	24,70		





723041	RHEOSTAT DE JAUGE ESSENCE - Rupture de Fabrication 01/2010	11CV/15CV	25,60		
voir D5378 (= 803630)	COLLERETTE SUP. TUB RESERVOIR	11CV/15CV 7/52-	4,20		
803684	RESERVOIR ESSENCE	11BL 7/52-	331,90		
803685	RESERVOIR ESSENCE	11BN 7/52-	331,90		
D5383 803884	BOUCHON RESERVOIR CHROME	11CV/15CV 7/52- diametre 55mm	10,90		
910509	TUBE ESSENCE JEU 8MM	11CV/15CV	33,20		
1064-BB	CAOUTCHOUC GUIDE TUBE ESSENCE	11CV/15CV	8,40		
2464-S	JOINT DE BOUCHON	11CV/15CV 7/52-	0,40		
2470-S,	JOINT BOUCHON PLONGEUR	11CV/15CV -52	0,70		

586354S	BOUCHON RESERVOIR ESS +SERRURE	11CV/15CV ->>7/52 diametre 65	39,90		
D5388 803884S	BOUCHON RESERVOIR ESS +SERRURE	11CV/15CV 7/52->> diametre 55 intérieur	55,90		
595376K	COLLIER DE DURIT TUBE ESSENCE	11CV/15CV	0,90		
76-S30	VIS DE FIXAT DU RHEOSTAT	11CV/15CV	0,50		
771-S	VIS SERRAGE SANGLES RESERVOIR	11CV/15CV 10/54-	0,80		
803663H	RESERVOIR ESSENCE	15CV HYD 54-	598,40		
585110	VIS BANJO CARBURATEUR 35 FPAI	11CV	8,10		
586877	JEU REP POMPE ESSENCE GUIOT	11CV/15CV	11,70		
587796	FILTRE CUVE POMPE ESSENCE SEV	11CV/15CV	4,00		





587797	JOINT CUVE POMPE ESSENCE SEV	11CV/15CV	1,90	
587798	JOINT PLAGUE RESS SOUPAPES SEV	11CV/15CV	2,20	
587801	JEU REP POMPE ESSENCE SEV - dispo difficile à vérifier avant commande,	11CV/15CV	12,00	
587806	RESSORT DE SOUPAPE SEV (pièce)	11CV/15CV	2,10	
587807	SOUPAPE POMPE ESSENCE SEV	11CV/15CV	2,10	
590002	VIS POUR CUVE EN VERRE SEV	11CV/15CV	6,50	
590005	CLAPET ANTIRETOUR ESSENCE	11CV/15CV	11,20	


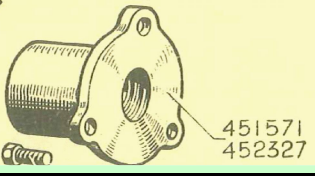




D5310	FILTRE ESSENCE DE CANALISATION	11CV/15CV	2,00		
590008	ECRAN PARE CHALEUR PROTECTION DE LA POMPE A ESSENCE	11CV	34,00		
595002	VIS POUR CUVE EN VERRE GUIOT	11CV/15CV	6,50		
595003	JOINT COUP POMPE ESSENCE GUIOT	11CV/15CV	1,40		
595004	FILTRE CUVE POMPE ESS. GUIOT	11CV/15CV	3,70		
595022	JOINT ENTRE POMPE ET CYLINDRE	11CV/15CV	2,10	320 - 325	
595326	CUVE EN VERRE POMP ESSENCE SEV	11CV/15CV	18,00		




595329	VIS CUVE VERRE POMP ESS. SEV	11CV/15CV	5,70		
595335	CUVE VERRE POMP ESSENCE GUIOT	11CV/15CV	12,00		
721410	ELEVATEUR ESSENCE	11CV/15CV	33,10		
721440	POMPE ESSENCE ELECTRIQUE	#N/A	106,60		
4015840	ESSENCE ROBINET COUPURE 12/6V	11CV/15CV	43,00		
1563-S	TUYAU ESSENCE BICONE	11CV/15CV	1,00		
595337V	RESSORT LEVIER POMPE ESS. SEV	15CV	2,00		
595339V	RESSORT LEVIER POMPE ESS. SEV	11CV	1,90		
595345A	TUBE CAOUTCHOUC ESSENCE	11CV/15CV	9,50		
595345B	COLLIER TUYAU ESS.	11CV/15CV	3,60		
595345T	RACCORD-T TUYAU ESSENCE	11CV/15CV	11,40		

595822A	POMPE ESSENCE AVEC VERRE	11CV/15CV	Pas Disponible	
DS081180	POMPE A ESSENCE	11CV/15CV DS>>1968	51,48	
910509HA	THERMO MANCH. 6-13MM TUBE ESS	11CV/15CV	44,60	
10065	TUYAU DE DEPRESSION 4MM	11CV/15CV	5,90	
709676	TUBE DE DEPRESSION METAL 1 METRE	11CV/15CV	34,30	
709677	RACCORD CAOUTCH TUBE DEPRESS.	11CV/15CV	2,90	
709677T	RACCORD-T DE TUYAU DE DEPRESSION	11CV/15CV	13,40	
709799B	PLAQUETTE MONTAGE TUYAU DEPR	11CV/15CV	2,00	
329869	RACC. CAOUTCH COLL. FILTRE AIR	15CV 6/50-	8,20	
480393S	POCHETTE JOINTS CARB 30PAAI	15CV	plus dispo ?	
480010	FILTRE A AIR 52 UNIVERSAL	11CV/15CV	35,30	
480011	FILTRE A AIR UNIVERSEL 52 K&N	11CV/15CV	99,20	



480138	CARTOUCHE FILTRE	15CV -53	35,20	
480339	TUBULURE ENTRE CARBURATEUR	11CV/15CV	23,10	
481474	TUBULURE ENTRE CARB/SILENCIEUX	15CV	PLUS DISPONIBLE AU 16/07/2012	
481489	RACC CAOUTCH COLL FILTRE A AIR	PERFO	5,30	
481516	CARTOUCHE FILTRE VOKES ECROU	11CV	28,70	
481568	RACC COLL. FILTRE A AIR/CARB	11D	6,00	
481597	FILTRE A AIR dispo très difficile	11CV	62,10	
481598	CARTOUCHE FILTRE VOKES CLIP	11CV 04-50>>05/55	27,40	
481720	CARTOUCHE FILTRE ROND	11D	13,60	
619087	RONDELLE SOUS ECROU DE FILTRE	11D	0,60	
480010E	ELEMENT FILTRE A AIR 52 UNI	11CV/15CV	10,40	
481482S	STICKER FILTRE A AIR	11CV	3,60	
481510M	ECROU FILTRE A AIR SUPERIEUR	PERFO	3,50	





481510S	STICKER FILTRE A AIR MIOFILTRE	11CV	3,60		
481511A	CARTOUCHE FILTRE ROND	11PERFO	13,10		
481517/8	JOINT CAOUTCHOUC FILTRE A AIR	PERFO	3,20	PAS DISPO	
481670A	JOINT CAOUTCHOUC FILTRE A AIR	11D	3,20		
481670M	ECROU FILTRE A AIR SUPERIEUR	11D	3,60		
481-S	VIS FITRE A AIR TUBULURE ADM	11CV 4/50-5/55	1,10		
D171-4	RACC FILTRE A AIR/COUVRE-CUL.	11D	5,80		
D171-94/95	RONDELLE ELAST. INF/SUP FILTRE	11D	3,30		
7701464763	VIS CUV. HUILE BUTEE A BILLES	#N/A	146,00		
7701349937	KIT EMBRAYAGE	#N/A	141,50		
88989	GRAISSEUR HUILE BUTEE BILLES	11CV	7,60		
89971	SUPPORT DE BUTEE BILLES +BUTEE	11CV	90,10		




451570	BAGUE DE FOURCHE D'EMBRAYAGE	11CV	9,40	
452327	MOYEU SUPPORT BUTEE A BILLES	11CV	9,50	
452334	RESSORT RAPPEL SUPPORT BUTEE	11CV	2,80	
452336	ATT. RESSORT RAPPEL SUPP BUTEE	11CV	3,50	
452741	PIED CENTRAGE COURONNE-CARTER	11CV	2,90	
489678	TUBE GRAISSAGE BUTEE A BILLES	11CV	5,20	
490270	LINGUET D'EMBRAYAGE	11CV	14,80	
490271	RESSORT DE RAPPEL DE LINGUET	11CV	3,20	



490272	RONDELLE ARTICULATION LINGUET	11CV	2,40		
490371	RONDELLE EPAULE APPUI LINGUETS - disponibilité aléatoire	11CV	18,20		
490372	CUVETTE HUILE DE BUTEE BILLES	11CV	10,80		
490576	LEVIER DE COMMANDE FOURCHE	11CV -04/52	11,40		
490577	VIS DU LEVIER DE COMM. FOURCHE	11CV	2,10		
490661	EMBAYAGE ECHANGE STANDARD	11CV -11/38	336,10		
490662	VIS DU CARTER EMBRAYAGE	11CV	1,60		
490663	RESSORT EMBRAYAGE	11CV -3/46	7,90		
490835	PALIER BAGUE FOURCHE D'EMBAYAGE	11CV	7,10		
490856	FOURCHETTE COMM. VITESSES	11CV	5,00		
490886	PALIER DE BUTEE COMPLET - MAINTENANT EN ECHANGE STANDARD - RETOUR PREALABLE DE LA VIEILLE PIECE IMPERATIF	11CV	80,30		
490889	EQUERRE ENTR. FOURCHETTE COMM.	11CV	2,70		
490897	FOURCHE D'EMBAYAGE	11CV	10,30		


490986	DISQUE EMBRAYAGE NEUF	11CV	47,50	
491002	GARNITURE DISQUE EMBRAYAGE 4.0	11CV	16,20	
			13,70	
491004	GARNITURE DISQUE EMBRAYAGE E	15CV	18,40	
491007	RIVET GARNITURE DISQUE EMBRAY.	TT	0,10	
491037	PLAQUETTE BAGUE APPUI/LINGUETS	15CV	9,50	
491041	RONDELLE ARTICULATION LINGUET	15CV	2,70	
491044	CRAMPON MAINTIEN BAGUE GRAPH	15CV	5,00	
491045	BUTEE D'EMBRAYAGE COMPLETE	15CV	29,90	
491056	ECROU DE BOULON D'EMBRAYAGE	15CV	2,60	
491078	RESS PRESSEUR INTER LAME ACIER	15CV	8,40	
491099	DISQUE EMBRAYAGE ANC MODELE	7CV	81,20	
493019	RESSORT EMBRAYAGE	11CV	3,10	
493022	EMBRAYAGE REVISEE	7CV	384,30	
493023	EMBRAYAGE REVISEE	11CV 3/46-	196,00	
493048	LEVIER DE COMMANDE DE FOURCHE	11CV 04/52-	14,10	
493057	EMBRAYAGE DOUBLE	15CV 9/47-	226,70	
493058	PLATEAU EMBRAYAGE FORT	15CV	35,80	




493068	DISQUE EMBRAYAGE SIMPLE	15CV	121,30		
493069	EMBRAYAGE SIMPLE	15CV	234,90		
493081	LINGUET D'EMBRAYAGE	15CV	12,00		
615002	ECROU DE BOULON D'EMBRAYAGE	11CV	2,30		
622751	VIS REGLAGE LINGUETS D'EMBRAYAGE	11CV	5,40		
2503-S	ECROU M7X100	11CV/15CV	0,30		
491031/2	DISQUE EMBRAYAGE DOUBLE	15CV -6/50	74,70		
493023A	MECANISME EMBRAYAGE DIAPHRAGME	#N/A	320,90		
493023AS	MECANISME EMBRAYAGE DIAPHRAGME + COURONNE D'ADAPTATION SUR TRACTION + DISQUE + BOULONNERIE	11CV	359,80		
			313,10		
89020	RESSORT FOURCH. EMBRAYAGE	11CV 4/52-	5,20		
H314-6	RESSORT EMBRAYAGE	15CV/HY	2,30		
88010	FUSEE BUTEE /21	C4 / C6 /ROSALIE	26,20		
88033	FUSEE BUTEE /24	C4 / C6 /ROSALIE	27,80		
88649	BUTEE A BILLES D'EMBRAYAGE TYPE1	C4	133,90		
490124	GARNITURE DE DISQUE EMBRAYAGE	C6	19,40		
88649A	BUTEE A BILLES D'EMBRAYAGE TYPE2	C4	102,60		
B20001	GARNITURE DE DISQUE EMBRAYAGE	B2	66,90		
ROS001	GARNITURE DISQUE EMBRAY TYPE1	ROSALIE TYPE 1	35,10		
ROS002	DISQUE EMBRAYAGE ANC MODELE	ROSALIE	129,90		
ROS004	GARNITURE DISQUE EMBRAY TYPE2	ROSALIE TYPE 2	27,90		
89418	VIS REGLAGE LINGUETS D'EMBRAYAGE	U23/ROSALIE/C4	7,20		
490191	LINGUET D'EMBRAYAGE	U23/C4	20,30		
490781	EMBRAYAGE REVISEE	U23	143,10		
490995	DISQUE EMBRAYAGE ANC MODELE	U23	126,60		
491006	GARNITURE DISQUE EMBRAYAGE	U23	20,30		
1867	ROND. AXE INF. LEV. FR. A MAIN	11CV -8/51	0,40		

2080	ROND COLONN GUIDAGE SEGM FREIN	11CV	0,40		
88629	ROND AXE INF. LEV FREIN A MAIN	11CV 51-	0,50		
89143	VIS DE FIXAT DE PLATEAU	11CV	0,90		
D2851	GRAISSE DE FREINS	TT	16,60		NOUVEAU - En stock
373004	COUPELLE DE FREIN AV 1 1/4	11CV/15CV	3,15		
373005	COUPELLE DE FREIN AR 1	11CV/15CV	2,10		
415756	PLATEAU DE FREIN AR GAUCHE	11CV	23,60		
415757	PLATEAU DE FREIN AR DROIT	11CV	23,60		
415762	LEVIER GAUCHE DE FREIN A MAIN	11CV	9,90		
415763	LEVIER DROIT DE FREIN A MAIN	11CV	9,90		
415766	BIELLE DE FREIN A MAIN	11CV/15CV	6,50		
430025	VIS DE PURGE AV	11CV/15CV	6,30		
431303	RACCORD 2 VOIES CYLINDRE ROUE	11CV/15CV	13,80		
438016	JEU GARNITURE SEGM FREIN AV	11CV	27,60		
			179,80		
438106	SUPPORT CONDUIT AU PLATEAU	11CV/15CV	3,60		
438248	ARRET DOUBLE ECROU VIS PLATEAU	11CV/15CV	2,80		
438307	ECROU AXE ARTICULATION SEGM	11CV/15CV	1,70		



438314	BAGUEE BRONZE DE SEGMENT - La pièce	11CV	7,75		
438355	RACCORD ORIENTABLE CYL ROUE	11CV/15CV	9,50		
438356	VIS RACC ORIENTABLE CYLINDRE (LA PHOTO REPRESENTE 438356 + 431303 NON COMPRIS)	11CV/15CV	13,70		
438359	RACC ACIER DE CONN CYL ROUE AV	11CV/15CV	6,70		PAS DE DELAI DE LIVRAISON POUR L'INSTANT (info du 18/07/2013)
438510	BAGUE DE REGLAGE DE SEGMENT	11CV/15CV	4,50		
438511	PLAQUETTE ENTRETOISE	11CV/15CV	1,30		
438585	PLATEAU DE FREIN AV 12	11CV	NC		Pas Dispo 05/2012
438586	AXE ARTICULATION DE SEGMENT	11CV/15CV	4,40		
438593	FERRODOS DE FREIN AVANT A RIVETER	11CV	32,00		
			69,40		
438605	VIS MONT PLAQ.DE FREIN AV+ARR	11CV 9/37-4/54	2,70		
438608	RONDELLE REGL AXE ART FREIN	11CV/15CV	1,20		
438621	RONDELLE CENTR PLAQ. DE FREIN	11CV/15CV	0,50		
438770	RESSORT RAPPEL SEGMENTS AV/ARR	11CV	4,60		
441332	RESSORT COLONNETTE APPUI SEGM	11CV/15CV	1,60		

441333	VIS MONT PLAQ.DE FREIN AV+ARR	11CV 4/54-	2,70		
520601	FLEXIBLE AR	11CV/15CV	17,70		
520602	FLEXIBLE AR	7CV	29,40		
520608	FLEXIBLE AV	11CV	22,70		
520609	FLEXIBLE AV	7/11CV -5/36	24,10		
550887	BOUCHON DE RESERVOIR HUILE	11CV/15CV	10,70	259	
550887B	BOUCHON DE RESERVOIR HUILE	11CV/15CV	7,70	259	





550900	JOINT RACCORD SYSTEM DE FREIN	11CV/15CV	6,00			
550908	RACCORD ARR AU MAITRE-CYLINDRE	11CV/15CV	9,20			
550910	VIS DU RACCORD	11CV/15CV	9,00			
550911	RACCORD SORTIE MAITRE-CYL 3V	11CV/15CV -4/52 en refabrication - minimum février 2009	NC			
550917	RACCORD DE CONN. DE ROUES	11CV/15CV	3,00			
550919	ECROU POUCE RACCORD CONNECTION	11CV/15CV	1,10			
551001	JEU TUBE DE FREIN	11BN 7/52-	111,10			
551002	JEU TUBE DE FREIN	11BL 7/52-	117,20			
551003	JEU TUBE DE FREIN	11BN -7/52	120,10			
551004	JEU TUBE DE FREIN	11BL -7/52	125,80			
551008	TUBE DE FREIN MATERIEL CUNIFER	11CV/15CV	17,90			
551010	TUBE DE FREIN MATERIEL CUNIFER	11CV/15CV	68,20			
551011	ECROU TUBE DE FREIN 11X19	11CV	2,60			
551020	RESSORT DE PROTECTION DE TUBES DE FREIN	11CV/15CV	13,50			
551055	NIPPLE TUYAU FREIN MAITRE-CYL.	11CV/15CV	3,50			
551511	TUYAU MAITRE-CYLINDRE	11CV/15CV -4/52	22,60			
551922	RACCORD DU TUBE FLEX AR	11CV/15CV -4/52	3,40			
552009	NEC.REP MAITRE-CYLINDRE	11CV/15CV	16,80			

552044	RACCORD AR 3 VOIES	11CV/15CV -4/52	94,70		
553200	RACC SORTIE DU MAITRE-CYLINDRE	11CV/15CV 7/52-	13,60		
553201	TUYAU MAITRE CYLINDRE	11CV/15CV 4/52-	22,60		
553204	RACCORD 4 VOIES	11CV/15CV 7/52-	20,00		
553247	PLAQUE FERMETURE RACC 4 VOIES	11CV/15CV	2,80		
553265	TUBE DE FREIN	11CV/15CV	22,20		
621004	CYLINDRE DE FREIN 1" 25,4mm ARRIERE	11CV/15CV	45,80		
621299	CYLINDRE DE FREIN 1 1/4" 31,75mm AVANT	11CV	46,90		
624142	MAITRE-CYLINDRE	11CV/15CV/HY	55,30		
5510012	FIXATION DE TUBE DE FREIN	11CV/15CV	0,60		
2080-A	SHIM GUIDAGE PLAQ. DE FREIN	11CV/15CV	0,40		
2080-B	SHIM GUIDAGE PLAQ. DE FREIN	11CV/15CV	0,40		
2080-C	SHIM GUIDAGE PLAQ. DE FREIN	11CV/15CV	0,50		
2363-S	RONDELLE MONT LEV FREIN A MAIN	11CV	0,40		
2434-S	ECROU H AXE SUP LEVIER COMM	11CV	1,20		
D8914 (2503-S)	ECROU M7X100	11CV/15CV	0,10		
302-S	VIS CYLINDRE SUR PLATEAU	11CV/15CV	0,30		
373004S (=373002S)	CACHE-POUSSIÈRE CYL. FREIN AR	11CV/15CV/HY	3,70		




373005S	CACHE-POUSSIÈRE CYL. FREIN AV	11CV	5,20		
430025A	VIS DE PURGE AR	11CV/15CV	4,10		
430025B	VIS DE PURGE AR	7CV	4,10		
430025C	VIS DE PURGE AV/AR 8MM	11CV/15CV	3,20		
430025O	CAPUCHON VIS DE PURGE	11CV/15CV	1,00		
438016A	JEU GARNITURES SEGMENTS POUR MACHOIRES DE FREIN ARR	11CV	27,00		
438016B	GARNI SEGM FREIN 35MM A COLLER	TT	25,80		
438016K	RIVET GARNITURE DE FREIN	TT	0,20		
438586S	GOUPILLE PLAQ.FREIN VIS CENTR	11CV/15CV	0,30		
441333S	GOUPILLE PLAQ.FREIN VIS MONT	11CV/15CV	0,30		
550917B	ROND RESSORT NIPPLE FLEX FREIN	11CV/15CV	0,70		





D5691	TUBE FREIN CUIVRE 6.35MM au mètre	11CV/15CV	7,65		
551511B	TUBE FREIN MAITRE CYLINDRE	11CV/15CV -4/52	25,60		
552009C	COUPELLE PRIM MAITRE-CYLINDRE	11CV/15CV	4,70		
553201B	TUBE FREIN MAITRE CYLINDRE	11CV/15CV 4/52-	25,60		
624142S	PARE-POUSSIÈRE MAITRE-CYLINDRE	11CV/15CV -7/52	1,80		
H453-5A	RESERVOIR FLUIDE FREINS VERRE - PLUS DISPO - REPLACé PAR D2677	11CV/15CV			
540965	RESSORT DE RAPPEL DE PEDALE	11CV/15CV -7/52	PLUS DISPO		
540966	ENTRET SUPPORT MAITRE CYLINDRE	11CV/15CV -4/52	2,90		
540968	AXE DES PEDALES	11CV/15CV -7/52	16,60		
540974	VIS AXE PEDALES	11CV/15CV -52	3,30		
540975	FREIN-VIS AXE PEDALES	11CV/15CV -52	3,00		
543331	RESSORT DE RAPPEL DE PEDALE	11CV/15CV 5/52-	4,20		
543333	AXE DES PEDALES	11CV/15CV 7/52-	16,60		
543336	TIGE MAITRE-CYLINDRE	11CV/15CV 52-	5,20		
553206	PORTE MAITRE-CYLINDRE	11CV/15CV 7/52-	12,20		
553240	TIGE MAITRE-CYLINDRE	11CV/15CV -52	5,20		



553280	ENTRE SUPP MAITRE CYL/CLOISON	11CV/15CV	1,10	
590-S	VIS MAITRE CYLINDRE	11CV/15CV	1,00	
592-S	VIS SUPPORT MAITRE CYLINDRE	11CV/15CV	0,70	
118300	AXE CHAPE DE CABLE DE TIRETTE	11CV	2,50	
550811	SUPPORT ARBRE RENVOI FREIN ARR	11CV/15CV	4,10	
550812	CHAP SUPP ARBRE RENV FREIN AV	11CV/15CV	4,10	
551365	SUPPORT MONTAGE FREIN A MAIN	11CV/15CV	22,30	
553170	RESSORT POIGEE DE FREIN A MAIN	11CV	4,20	
553194	SUPPORT MONTAGE FREIN A MAIN	11CV/15CV	22,30	
553237	POIGNEE DE FREIN A MAIN CHROME	7CV/11CV	67,70	
588320	RESSORT DE LEVIER DE FREIN	11CV 1/39-	5,50	
318305	TOLE MAINTIEN PLAQUE CAOUTCH	11CV/15CV 4/52-	4,70	
427039	PATTE INF ATT TUYAUTERIE FREIN	15CV	2,70	
427040	PATTE SUP ATT TUYAUTERIE FREIN	15CV	3,30	
427041	CAOUTCH PATTE TYAUTERIE FREIN	15CV	3,60	
427209	CAOUTCH PATTE TYAUTERIE FREIN	15CV	3,30	
440516	BAGUE DE COLLERETTE	15CV	3,50	
441179	PATTE TUY. FR. ARR. ROTULE SUP	15CV	7,90	
441180	PATTE TUY. FR. ARR. ROTULE SUP	15CV	7,90	
2530	ROND AXE INF. LEV FREIN A MAIN	15CV	2,00	
418245	LEVIER DROIT DE FREIN A MAIN	15CV	11,80	
418246	LEVIER GAUCHE DE FREIN A MAIN	15CV	11,80	
435084	PROTEGE-TUBE PASS. PLAT. FREIN	15CV	2,40	

438656	BAGUEE BRONZE DE SEGMENT	15CV	4,80		
440501	TUBE LIAISON CYL SUP/INF ROUE	15CV	28,10		
440531	RESSORT RAPPEL SEGMENTS AV/ARR	15CV/HY	3,70		
440533	SEGMENT DE FREIN A RIVETER	15CV	39,60		
520605	FLEXIBLE AV	15CV	22,60		
551005	JEU TUBE DE FREIN	15CV -7/52	173,30		
551006	JEU TUBE DE FREIN	15CV 7/52-	165,60		
552084	RACCORD CONN. TRAVERSE DROIT	15CV	29,90		
552085	OBT CAOUTCH POIGNEE FR A MAIN	15CV	4,90		
552086	RACCORD CONN TRAVERSE GAUCHE	15CV	29,90		
553171	RESSORT POIGNEE FREIN A MAIN	15CV	13,90		
553195	POIGNEE DE FREIN A MAIN CHROME	15CV	45,80		
620004	CYLINDRE SUP AV GAUCHE	15CV - HY	164,60		
373001S	CACHE-POUSSIERE CYL. DE FREIN	15CV	5,20		
431180G	MOYEU TAMBOUR	15CV	310,40		
438015A	JEU GARNITURES SEGMENTS POUR MACHOIRES DE FREIN AV	15CV HY	44,90		
440501P	ECROU TUBE CYL. SUP/INF ROUE	15CV	2,00		
552120A	CABLE DE FREIN A MAIN	15CV HYDR - HY	59,20		

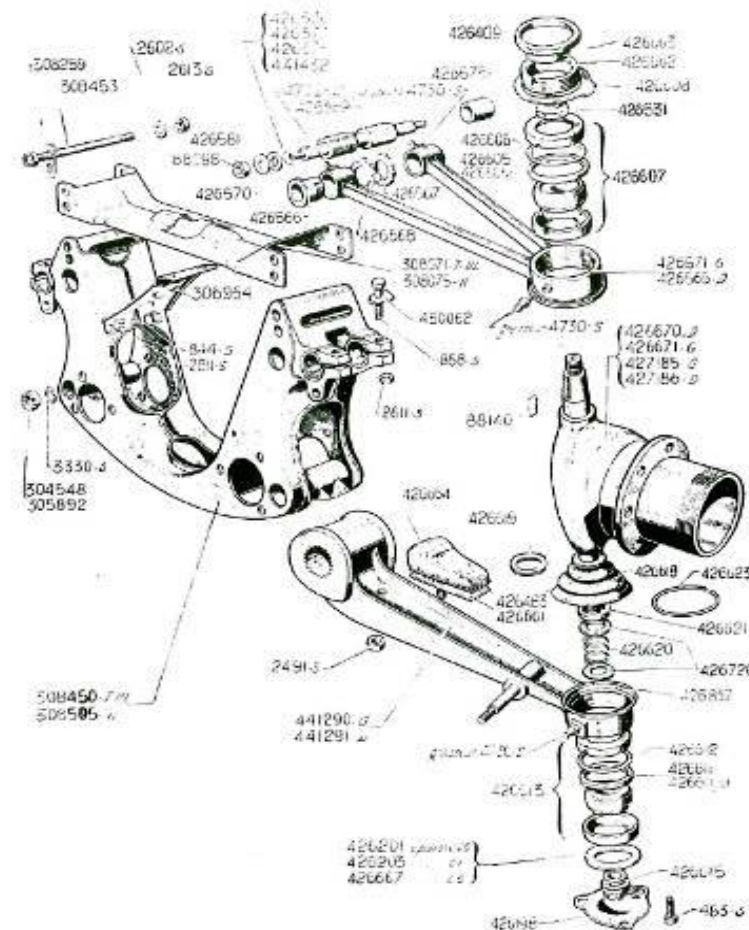
620004A	CYLINDRE INF AV GAUCHE	15CV - HY	164,60		
620004B	CYLINDRE SUP AV DROIT	15CV - HY	164,60		
620004C	CYLINDRE INF AV DROIT	15CV - HY	164,60		
550608	FLEXIBLE AV	U23	30,30		
U23001	JEU GARNITURE SEGM FREIN ARR	U23	193,70		
U23002	GARNITURE SEGMENTS DE FREIN AV A RIVETER	U23	47,20		
381060	JEU REVISION MAITRE-CYLINDRE	U23	56,10		
445010	PRESSION AU FREIN AR 1 3/4	U23	5,50		
445011	CYLINDRE DE FREIN AR	U23	257,40		
445012	CYLINDRE ROUE AVANT	U23	255,50		
445013	PRESSION AU FREIN AV 1 3/8	U23	5,50		
381061U	MAITRE-CYLINDRE	U23	257,70		
441315	MOYEU-TAMBOUR AV 12 POUCES	11CV	639,00	224	
441347G	MOYEU-TAMBOUR AV 10 OCCASION	11CV	230,90		
431273	MOYEU-TAMBOER ARR 10	11BL	57,40		
431278	TAMBOUR AR 12	F/C//15CV	103,50		
431299	TAMBOUR AR 10	7CV -2/37	57,40		
7700502515	DISQUES DE FREIN	#N/A	12,60		
540545	BARILLET DE CABLE D'EMBRAYAGE	11CV	3,40		

540565	ECROU A DOUILLE CABLE BARILLET	11CV -45	3,10		
540964	RESSORT RAPPEL DE PEDALE G	11CV -7/52	7,90		
540988	AXE CABLE D'EMBAYAGE SUR PEDALE	11CV	2,20		
540992	CABLE D'EMBAYAGE ***ECHANGE STANDARD*** FOURNITURE OBLIGATOIRE DE L'ANCIEN CABLE A LA COMMANDE	11CV -45	75,30		
543265	SUPPORT CABLE D'EMBAYAGE	11CV -7/52	6,90		
543269	SUPPORT CABLE D'EMBAYAGE	11CV 46-	7,00		
543332	RESSORT DE RAPPEL DE PEDALE G	11CV 5/52-	8,50		
543335	VIS LEVIER CABLE D'EMBAYAGE	11CV/15CV	2,40		
543341	ECROU DOUILLE REGL CABLE DEBR	11CV/15CV BL/BN	3,30		
543358	SUPPORT CABLE D'EMBAYAGE	11CV 7/52-	8,00		
543360	PATTE ACCR RESSORT D'EMBAYAGE	11CV	1,30		
543392	AXE CHAPE DU CABLE D'EMBAYAGE	11CV	2,50		
543393	PINCETTE AXE CHAPE CABLE DEBR	11CV	2,20		
543397	SUPPORT CABLE D'EMBAYAGE	11CV 52-	7,20		
543419	CABLE DE COMM. D'EMBAYAGE	11CV -7/52 BL	34,70		
543420	CABLE DE COMM. D'EMBAYAGE	11CV -7/52 BN	35,40		



88199	ECROU DOUILLE TEND CABLE FREIN	11CV/15CV	3,40	
305764	AXE ATTACHE GAINÉ	11CV/15CV	4,40	
550281	SUPPORT CABLE FREIN ARRIERE	11CV/15CV	3,50	
550863	BARILLET DE CABLE DE FREIN	11CV/15CV	4,20	
330177	TIRETTE DE STARTER	11CV/15CV -46	29,50	
614201	ECROU GUIDE REGL CABLE DEBR	11CV/15CV	2,20	
723171	TIRETTE DE STARTER	11CV/15CV 7/52-	13,50	
586792B	TIRETTE DE DEPART	11CV/15CV 34-35	16,90	
586792BH	TIRETTE DE DEPART	11CV/15CV -35	16,90	
586796B	TIRETTE DE DEMARREUR	11CV/15CV 34-35	16,90	
586796BH	TIRETTE DE DEMARREUR	11CV/15CV -35	16,90	
587495B	BOUTON AVANCE/RETARD	11CV/15CV 34-35	16,90	
723160DH	BOUTON TIRETTE DEMARR D HORIZ	11CV/15CV	4,70	
723160DV	BOUTON TIRETTE DE DEMARREUR	11CV/15CV	4,70	
723160R	BOUTON TIRETTE DEMARREUR ROND	11CV/15CV	7,20	





723160SH	BOUTON TIRETTE DE STARTER	11CV/15CV	4,70		
723160SV	BOUTON TIRETTE DE STARTER	11CV/15CV	4,70		
232876	CABLE DE RETENUE DE PORTE	11CV/15CV -7/52	12,30		
910-20829	CABLE FREIN MAIN TYPE1 L=2170	ROSALIE	102,90		
910-20830	CABLE FREIN MAIN TYPE2 L=2200	ROSALIE	102,90		






ESSIEU AV - TRAVERSE - BRAS ET PIVOTS (suite) — 215



vue de la page 215 du catalogue : <http://piecesdetachees2cv.free.fr/ta/TA215.jpg>






910-20831	CABLE FREIN MAIN TYPE3 L=1680	ROSALIE	102,90		
88140	CLAVETTE DE FUSEE (1)	11CV 	1,70	215	
88298	ECROU BLOCAGE AXE DE BRAS SUP.	11CV	1,00		
304548	ECROU INF. TRAVERSE AV/COQUE	11CV	3,50		





305892	ECROU SUP. TRAVERSE AV/COQUE	11CV	3,50		
306954	EQUERRE TRAV AV/SUPP RADIATEUR	11BN	2,30		
308071	TRAVERSE SUPPORT RADIATEUR	11BL	25,40		
308075	TRAVERSE SUPPORT RADIATEUR	11BN	plus dispo		
308259	ARRETOIR DE FIXAT DES SUPPORTS	11CV	2,30	215	
308450	TRAVERSE AV COMPLETE Echange Standard	11BL	982,40	215	
308453	VIS SUPPORTS BRAS SUP/TRAVERSE	11CV	8,40	215	
308505	TRAVERSE AV COMPLETE Echange Standard	11BN	982,40	215	
426409	CONTRE-ECROU BOUCHON BRAS SUP.	11CV	9,20	215	
426440	BAGUE ENTRETOISE DE BRAS SUP.	11CV	21,20		
426531	ECROU ROTULE SUP.	11CV	5,90	215	
426565	BRAS SUP. DROITE	11CV	130,80		
426566	BAGUE A COLLERETTE AV BRAS SUP	11CV	plus dispo		
426567	ECROU BLOCAGE AXE DE BRAS SUP.	11CV	1,10		
426568	ARRETOIR BAGUE AV DE BRAS SUP.	11CV	5,40	215	

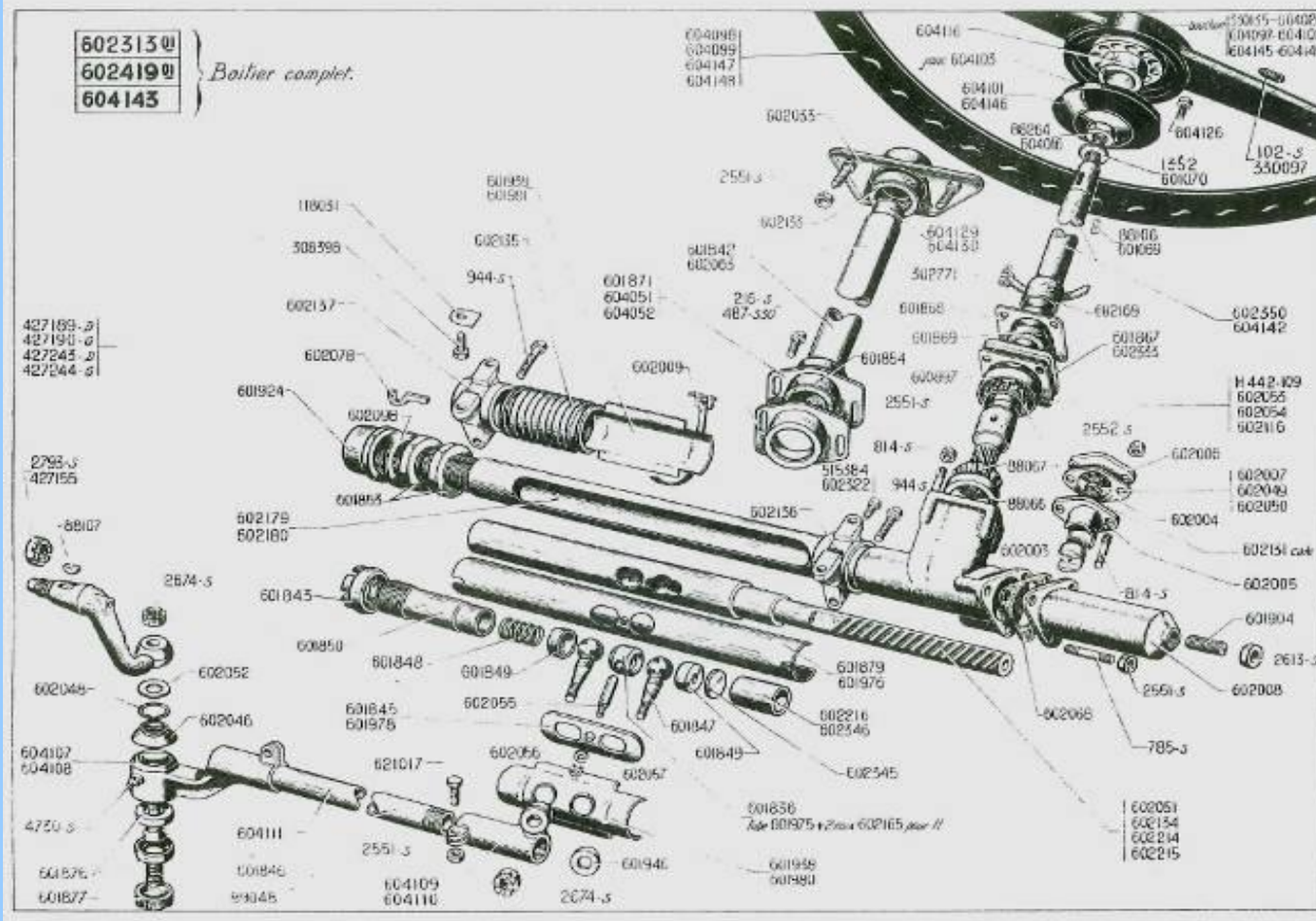
426569	AXE BRAS SUP +DOUILLE BRONZE (1 PIECE)	11CV	107,70	215	
426570	RONDELLE SERRAGE AXE BRAS SUP	11CV	1,10		
426571	BRAS SUP. GAUCHE	11CV	130,80		
426575	BAGUE AR BRAS SUP	11CV	plus dispo		
426576	EPAISSEUR 0.3MM	11CV	0,50		
426581	ARRETOIR ECROU AXE BRAS SUP.	11CV	2,40		
426607	ROTULE SUSPENSION SUP	11CV	78,90	215	
426608	ARRETOIR DE CONTRE-ECROU SUP.	11CV	4,00	215	
426613	ROTULE SUSPENSION INF	11CV	78,90	215	
426615	ECROU ROTULE INF	11CV	8,50	215	

426618	FUSEE MANCHETTE CAOUTCHOUC	11CV	5,70	215	
426620	RESSORT DE ROTULE	11CV	5,80	215	
426623	SEGMENT DE BLOCAGE DE COUPELLE	11CV	2,50	215	
426662	ECROU BOUCHON DE BRAS SUP.	11CV	13,80	215	
426663	ROND. ECROU BOUCHON BRAS SUP.	11CV	7,75	215	
426664	BUTEE CAOUTCHOUC DE BRAS INF.	11CV	9,00	215	
426667	CALE REGLAGE ROTULE PALIER INF	11CV	1,10		

426676	ROTULE INF. STADE 1 BIS	7/11CV 7/35-6/36	199,00	215	
426720	RONDELLE DES ROTULES	11CV	0,45	215	
426857	RONDELLE REP. MANCHON BRAS INF	11CV	4,50		
427185	PIVOT AVANT GAUCHE	11CV	311,20		
427186	PIVOT AVANT DROIT	11CV	64,20		
441290	BRAS INF. G + AXE AMORTISSEUR	11CV	133,80		
441291	BRAS INF. D + AXE AMORTISSEUR	11CV	133,80		
601674	CONE AXE BLOCAGE TRIANGLE SUP.	11CV -5/35	30,40		
2602-S	RONDELLE PLATE BOULONS FIXAT	11CV	0,70		
2613-S	ECROU BOULONS SUPP BRAS/TRAVER	11CV	0,70		
308450R	SILENTBLOC CAOUTCHOUC TRAIN AV	11CV	12,00		
3330-S	RONDELLE DE TRAVERSE AV	11CV	1,80		
352731B	DOUILLE RESSORT SUSPENSION	U23	21,30		
420990A	FIXAT. FLEXIBLE AV D	11CV	2,70		
353385B	DOUILLE RESSORT SUSPENSION	U23	23,60		
420991A	FIXAT. FLEXIBLE AV G	11CV	2,70		
354074/D	BARRE DE TORSION D (1CERCLE)	15CV	42,20		
426198A	COUPELLE MOBILE ROTULE BRAS INF	11CV	20,80	215	
354074/G	BARRE DE TORSION G (2CERCLE)	15CV	42,20		

426569A	AXE BRAS SUP. AVEC SILENTBLOC (1 PIECE)	11CV	98,70		
426569T	SILENTBLOC	11CV	20,10		
426576A	EPAISSEUR 0.5MM	11CV	0,50		
426576B	EPAISSEUR 1.0MM	11CV	0,50		
426618A	FUSEE MANCHETTE CUIR INF 68MM	11CV	18,40	215	
426618B	FUSEE MANCHETTE CUIR SUP 62MM	11CV	18,40	215	
844-S	VIS ENTRETOISE TOLE TRAVERSE	11BN	2,00		
304541	VULCANISATION SILENTBLOC AV/AR TRAVERSE	11CV -7/35	115,90		
308066	VIS DE SILENTBLOC SUR TRAVERSE	11CV	1,70	219	
352828	SPHERE APPUI LEVIER DE REGLAGE	11CV/15CV	3,20		
353193	LEVIER REGLAGE BARRE TORSION	11CV/15CV	7,60		
353194	TRAVERSE SOUS MOTEUR	7/11BL	21,70		
353196	CALE REGLAGE TRAV SOUS MOTEUR	11CV/15CV	3,30		
353198	BARILLET REACTION LEVIER REGL	11CV/15CV	3,70		
353317	TRAVERSE SOUS MOTEUR	11BN	21,70		
426156	VIS DE BARRE DE TORSION	11CV BL	2,20		
426323	CALE REGL SILENTBL EPAIS 0.7MM	11CV	5,60		
426500	CALE REGL SILENTB EPAIS 0.95MM	11CV	5,90	219	





426689	ARBRE A CANNELURES	11CV	111,00	219	
426690	VIS DE BARRE DE TORSION	11CV BN	3,50	219	
441574	SILENTBLOC AV DE TRAVERSE - Echange Standard	11CV BL	101,70	219	
441575	SILENTBLOC AV DE TRAVERSE - Echange Standard	11CV BN	101,70	219	
441577	SILENTBLOC AR DE TRAVERSE - Echange Standard	11CV BL/BN	101,70	219	
2674-S	ECROU CREMAILLER/BARRE DIR.	11CV/15CV	3,80	219	
304541SN	SILENTB (4X)+ARBRE CANN 426689	11BN	NC		pas dispo 16/02/2012
427011/D	BARRE TORSION DROIT(2 CERCLE)	11CV	148,00		
427011/G	BARRE TORSION G (2 CERCLE)	11CV	148,00		
1352	RONDELLE AXE DIRECTION	11CV/15CV	0,60		
60411	BARRE DE DIRECTION REVISEE	11CV/15CV	163,00		échange standard
88066	CUVETTE DE ROULEMENT INF.	11CV/15CV	27,80		











vue de la page 245 du catalogue : <http://piecesdetachees2cv.free.fr/ta/TA245.jpg>

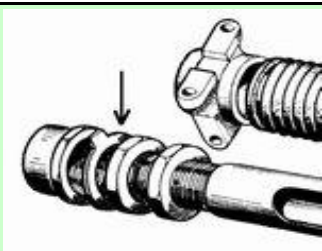


88067	BUTEE ROULEMENT INF. DE PIGNON	11CV/15CV	plus dispo	245	
88106	CLAVETTE TRONQUEE DE VOLANT	11CV/15CV	1,40	245	
88107	CLAVETTE DE LEVIER D'ACCOUPEMENT	11CV/15CV	0,60	245	
88264	ECROU AXE DE DIRECTION	11CV/15CV			PLUS DISPO POUR L'INSTANT (info du 18/07/2013)

89048	RESSORT DES NOIX BARRE LATERALE	11CV/15CV	3,80	245	
308398	VIS DE FIXAT DU SUPPORT MOBILE	11CV/15CV	1,00		
427155	ECROU LEVIER ACCOUPLEMENT	11CV/15CV	4,40		
427189	LEVIER ACCOUPLEMENT DROITE	11/38-	12,60		
427190	LEVIER ACCOUPLEMENT GAUCHE	11/38-	12,60		
427243	LEVIER ACCOUPLEMENT DROITE	->11/38	20,10		
427244	LEVIER ACCOUPLEMENT GAUCHE	->11/38	20,10		
441319	ROTULE BARRE LAT+COUSSINET	11CV -36	148,00	236	
600897	CUVETTE ROULEM SUP PIGNON COMM	11CV/15CV	43,20		
601535	NOIX ROTULE BARRE LATERALE	11CV -5/35	53,40	235	
601552	BAGUE CREMAILLERE	11CV	5,70		
601721	JEU BARRES DIRECTION INT	11CV -36	82,90	239	
601836	NOIX INT.DE ROTULE CREMAILLERE	11CV BL	41,00	245	
601842	TUBE AXE DIRECTION	11CV BL/BN	10,20		
601843	ECROU BLOCAGE TUBE MAINTIEN	11CV/15CV	25,10	245	






			5 643,40		
601845	PLAQUETTE OBTURATRICE ROTULES	11CV BL	38,50	245	
601846	ROTULE DE BARRE LATERALE + NOIX	11CV/15CV	45,60	245	
601847	ROTULE BARRE DE DIRECTION + 2 x 601849	11CV/15CV	47,40	245	
601848	RESSORT RATTRAPAGE JEU DE NOIX	11CV/15CV	5,30	245	
601849	COUP ROTULE BARRE DIRECTION	11CV/15CV	Vendues avec le 601847 seulement	Reste 2 en stock 16/02/20 12	
601850	TUBE MAINTIEN DES NOIX ROTULE	11CV/15CV	26,90		
601853	CONTRE-ECROU BOUCHON BUTEE D	11CV/15CV	1,80		
601854	BAGUE CAOUTCH SUPP TUBE FIXE	11CV/15CV	7,30	245	
601867	COUVRE COUPELLE ROULEMENT SUP.	11CV/15CV	1,80		
601868	COUVRE RONDELLE FEUTRE SUP	11CV/15CV	1,50		
601869	FEUTRE ETANCHEITE DU CARTER	11CV/15CV	2,40		
601871	COUVRE FIXATION TUBE AXE DIR.	11CV/15CV -4/52	9,70		





601877	ECR REGL ROTULE EXTR BARRE LAT	11CV/15CV	7,70	245	
601879	TUBE COULISSANT ETANCHEITE	11BL	38,00	245	
601904	EMBOUT LIMIT. DIRECTION	11CV/15CV	1,80		
601924	BOUCHON DE BUTEE DROITE ALU.	11CV/15CV	32,90	245	
601938	TOLE PROT. ROT. CREMAILLE AV	11CV BL	plus dispo seul	245	
601938/9	Ensemble 601938 + 601939	11CV BL	43,00	245	
601939	PLAQUEE PROT. CREMAILERE ARR.	11CV BL	plus dispo seul	245	
601946	CAOUTCH ROTULE BARRE DIRECTION	11CV/15CV	1,50	245	
601975	ENTRETOISE CREMAILLE	11BN	9,90		
601976	TUBE COULISSANT ETANCHEITE	11BN/15CV	38,00	245	
601978	PLAQUETTE OBTURATRICE ROTULES	11CV/15CV BN	29,50	245	


601980	TOLE PROT. ROT. CREMAILLE AV + ARR	11CV/15CV BN	17,50		
602003	GUIDE CREMAILLE	11CV/15CV	10,20		
602004	RESSORT PRESSION CREMAILLE	11CV/15CV	4,80		
602005	ENTRETOISE CREMAILLE	11CV/15CV -6/37	10,20		
602006	COUVRE PRESS. CREMAILLE	11CV/15CV	0,90		
602007	ENTRETOISE PRESS. CREMAILLE	11CV/15CV	0,40		
602008	BOUCHON DE BUTEE GAUCHE	11CV/15CV	39,80	245	
602033	SUPPORT MONTAGE TUBE AXE DIR.	11CV/15CV	11,70		
602046	CACHE ROTULE EXTR BARRE LAT	11CV/15CV	7,60	245	
602052	RONDELLE BARRE DIR 16.5X31X0.5	11CV/15CV	0,90	245	
			4,80		
602055	ERGOT TUBE ETANCH CREMAILLE	11CV/15CV	4,10	245	
602063	TUBE AXE DIRECTION	11CV/15CV FAM	10,20		
602068	JOINT BOUCHON G BUTEE/CARTER	11CV/15CV	0,70	245	





602098	ARRETOIR BOUCHON DE BUTEE D	11CV/15CV	4,20	245	
602133	BAGUE INT SUPP PLANCHE DE BORD	11CV/15CV	16,00	245	
602135	ACCORDEON DIRECTION CAOUTCHOUC	11CV/15CV	8,00	245	
602136	SUPPORT CREMAILLERE G	11CV/15CV	4,90		
602137	SUPPORT CREMAILLERE D	11CV/15CV	4,90		
602169	BAGUE ETANCH TUBE/CARTER	11CV/15CV	5,00	245	
602179	CARTER +TUBE DIR. CREMAILLERE	11BL	101,20		
602180	CARTER +TUBE DIR. CREMAILLERE	11BN	101,20		
602214	CREMAILLERE	11BL	95,20		
602215	CREMAILLERE	11BN	pas dispo		
602216	ENTRETOISE CREMAILLERE	11CV BL	8,00		
602313	BOITIER COMPLET DE DIRECTION - ECHANGE STANDARD	11BL - CONSIGNE 125 HT	834,90		
602322	VIS ORIENTATION DU TUBE CARTER	11CV/15CV	4,20		
602345	ROND. SOUS RESS RATRAPAGE JEU - Rupture de Fabrication 01/2010	11BN	1,80		
602346	ENTRETOISE CREMAILLERE	11CV BN	8,00		
602419	BOITIER COMPLET DE DIRECTION	11BN/15CV	770,80		
604051	PLATTE FIXATION AXE DIR. AV.	11CV/15CV	9,80		
604052	PLATTE FIXATION AXE DIR. ARR.	11CV/15CV	9,80		





604099	VOLANT COMPLET 2 BRAS NOIR (604101 et 604102 compris)	11CV/15CV	113,00	245	
604148	VOLANT COMPLET 3 BRAS NOIR - plus fabriqué - utiliser volant 2 branches ci-dessus	11CV/15CV			
604101	BOUCHON INF. DU VOLANT NOIR	11CV/15CV	13,50		
604102	BOUCHON VOLANT SUP. NOIR	11CV/15CV	12,00	245	
604111	BARRE DIRECTION 2X22X1.5MM	11CV/15CV	pas dispo		
604116	MOYEU DE VOLANT 9 TROU	11CV/15CV	31,90	245	
604126	VIS DE FIXAT. DU VOLANT	11CV/15CV	3,90	245	
604143	BOITIER COMPLET DE DIRECTION	11CV/15CV	604,60		




604145	BOUCHON VOLANT SUP. GRIS	11CV/15CV	12,00	245	
604146	BOUCHON INF. DU VOLANT GRIS	11CV/15CV	13,50		
604147	VOLANT COMPLET 2 BRAS GRIS	11CV/15CV	113,00	245	
621017	VIS BARRE DIRECTION	11CV/15CV	1,60		
2551-SS	ECROU FIXAT DU BOUCHON.	11CV/15CV	0,40		
2613-SS	ECROU LIMITEUR DIRECTION	11CV/15CV	1,30		
602027R	NECESSAIRE DE REPARATION DE DIRECTION GEMMER	11CV	485,70	245	
602053S	CALE DE REGLAGE TOLE FERMETURE - jeu de 6	11CV/15CV	5,00	245	
602135A	ACCORDEON DIR. CUIR DIVISIBLE	11CV/15CV	28,90		



602135AK	COLLIER ACCORDEON DIR. CUIR	11CV/15CV	1,60	245	
602350W	PIGNON DE DIRECTION	11CV/15CV	99,50	245	
602350WP	CLIQUET ARRET PIGNON DIRECTION	11CV/15CV	3,20		
604107F	EMB EXT. REGL BARRE LATERALE G longueur 10cm FILETAGE FIN	11CV/15CV	25,40		
604107G	EMB EXT. REGL BARRE LATERALE G longueur 15cm GROS FILETAGE	11CV/15CV	25,40		
604108F	EMB EXT. REGL BARRE LATERALE D longueur 10cm FILETAGE FIN	11CV/15CV	25,40		
604108G	EMB EXT. REGL BARRE LATERALE D longueur 15cm GROS FILETAGE	11CV/15CV	25,40		
604109F	BARRE DIR. MILIEU G. FILETAGE FIN	11CV/15CV	19,40		
604109G	BARRE DIR. MILIEU G. GROS FILETAGE	11CV/15CV	19,40		
604110F	BARRE DIR. MILIEU D. FILETAGE FIN	11CV/15CV	19,40		
604110G	BARRE DIR. MILIEU D. GROS FILETAGE	11CV/15CV	19,40		
604129/30	CAOUTCH FIXE VOLANT TUBE HAUT	11CV/15CV	19,40	245	
785-S	GOUJON DE FIXAT DU BOUCHON	11CV/15CV	1,30		
814-S	GOUJON DE FIXAT PLAQUE CARTER - PIECE D'OCCASION - DISPO TRES RARE - Remplacer éventuellement par D4155 ci-dessous	11CV/15CV	1,20		
D4155	goujon de fixation du collecteur d'admission-échappement M7 L43 14-25	2CV	3,90		<p>D4155 GOUJON M7</p>  <p>14 25 43mm</p>

88066-7S	JEU DE BUTEE DE PIGNON	11CV/15CV	140,10		
88103	DOUILLE FUSEE 1IERE MOD.	7CV	3,60		
1533	GOUPILLE C ECROUS PALIER SUSP.	11CV/15CV	2,80		
88270	ECROU BARRE STABILISEUR	11CV/15CV	2,80		
89894	RONDELLE VIS TRAIN ARR.	11CV/15CV	1,20		
221449	BUTEE ESSIEU TRAIN AR	11CV/15CV -35	19,90		
420821	ECROU FIXATION TRAIN ARR. H12	11CV/15CV -3/46	5,40	268	
420912	RONDELLE DE FIXAT. DU MOYEU	11CV/15CV	4,40		





420913	SUPPORT EXT. PALIER ELASTIQUE	11CV/15CV	17,00		
420918	LEVIER DE REGLAGE DES BRAS	11CV/15CV	pas dispo		
420919	AXE DES LEVIERS DE REGLAGE	11CV/15CV -52	4,60		
420920	BIELLE DE REGLAGE DES BRAS	11CV/15CV	6,90		
420921	FIXATION BARRE REGLAGE	11CV/15CV	2,50		
420931	CAOUTCHOUC DE TIRANT (CENTRE)	11CV/15CV	9,20		
420932	ENTRETOISE CAOUTCHOUCS TIRANT	11CV/15CV	2,40		
420933	COUP BARRE STAB. AV. CAOUTCH	11CV/15CV	5,80		
420936	VIS FIXATION TRAIN ARRIERE	11CV/15CV	2,70		
420937	VIS FIXATION TRAIN ARRIERE	11CV/15CV	4,10		
420953	SEGMENT ARRET AXE BIELLE BRAS	11CV/15CV	1,70		
420967	ECROU DE BLOCAGE DES PALIERS	11CV/15CV	8,60		
420990	ATTACHE D DE TUYAU FLEXIBLE	11CV/15CV -4/52	3,50		
420991	ATTACHE G DE TUYAU FLEXIBLE	11CV/15CV -4/52	3,50		
420992	SUPPORT INT PALIER ELASTIQUE	11CV/15CV	16,80		
421009	BARRE STABILISATION TRAIN ARR.	11CV/15CV	33,80		
421016	ECROU BARRE REGLAGE TRAIN ARR.	11CV/15CV	3,90		
421025	BIELLE FIXATIN TRAIN ARRIERE	11CV/15CV	14,70		
421185	BRAS SUSP. ARR. G	11CV/15CV	49,70		
421185S	RECONDITIONNEMENT BRAS ARR, G, INCL SILENT BLOCK - CONSIGNE 25,00HT - ECHANGE STANDARD	11CV/15CV	403,40 + port expédition vers fabricant		
421186	BRAS SUSP. ARR. D	11CV/15CV	49,70		
421186S	RECONDITIONNEMENT BRAS ARR, G, INCL SILENT BLOCK - CONSIGNE 25,00HT - ECHANGE STANDARD	11CV/15CV	403,40 + port expédition vers fabricant		
421325	MOYEU BRAS SUSPENSION AXE AR	11CV/15CV	33,50		
421327	PLAQUE BARRE TORSION ARRIERE	11CV/15CV	3,50		

421356	VIS FIXATION TRAIN ARR.	11CV/15CV 3/46-	9,80	268	
421360	TRAIN ARRIERE	11BN	91,40		
421363	BUTEE CAOUTCHOUC DEBATTEMENT	11CV/15CV	10,30		
421450	TRAIN ARRIERE	11BL	154,70		
431300	PATTE CAOUTCH PASS TRAVERSE AR	11CV/15CV	2,30		
441584	SILENTBLOC ESSIEU AR	11CV/15CV	61,80		
420808A	COUPELLE SUPPORT CRIC TRAV ARR	11CV/15CV	2,90		
420919A	AXE DES LEVIERS DE REGLAGE	11CV/15CV 52-	4,60		
421014	BAGUE CAOUTCH TRAIN ALESAGE	11CV/15CV	1,70	219	
421322-D	BARRE TORSION DROITE ARRIERE	11CV 9/37- BL	53,90		
421322-G	BARRE TORSION GAUCHE ARRIERE	11CV 9/37- BL	53,90		
421323-D	BARRE TORSION DROITE ARRIERE	11CV/15CV 9/37- FAM	pas dispo		
421323-G	BARRE TORSION GAUCHE ARRIERE	11CV/15CV 9/37-	pas dispo		





421324-D	BARRE TORSION DROITE ARRIERE	11CV/15CV 9/37- BN	53,90		
421324-G	BARRE TORSION GAUCHE ARRIERE	11CV/15CV 9/37- BN	53,90		
421356K	ECROU CAGE FIX. TRAIN ARR. H10	11CV/15CV 3/46-	5,10		
431300R	CAOUTCHOUC PASSAGE TRAVERSE AR	11CV/15CV	3,70		
771-S,	VIS SERRAGE SANGLES RESERVOIR	11CV/15CV 10/54-	0,80		
815-S	BIELLE FIX. PLATEAU FREIN	11CV/15CV	0,50		
940-S30	VIS SUPPORTS PALIER ELASTIQUE	11CV/15CV	1,90		
232298	RONDELLE ETANCH TUBE DIRECTION	11CV/15CV	3,80	302	
232300	JONC MAINTIEN RONDELLE 232298	11CV/15CV	3,70	245	
426896	SUPPORT TRAV AV SUPP MOTEUR	15CV	32,90		
426903	SILENTBL BARRE TORSI AV.D/AR.G	15CV	158,50		
426904	SILENTBL BARRE TORSI AV.G/AR.D	15CV	158,50		
426905	CALE REGL SILENTBL EPAIS 0.5MM	15CV	5,80		
426907	ECROU DE FIXAT. DE TRAVERSE	15CV	4,20		
426959	ENTRETOISE DE BRAS SUP	15CV	Pas de délai		
426966	CUVETTE COUP ROTULLES SUP/INF	15CV	1,10		
426967	BAGUE CENTR. AV ENTR BRAS SUP	15CV	5,50		
426997	BAG CAOUTCH ETANCH ROT SUP/INF	15CV	2,00		
427029	CALE REGLAGE DE BRAS SUP	15CV	1,30		
427050	COUPELLE ETANCH ROTULE SUP/INF	15CV	10,90		
427068	ECROU ROND DE BLOCAGE AXE SUP	15CV	4,90		
427082	TUBE DE BRASS SUP AVEC BAGUE	15CV	64,90		
427084	CALE REGL SILENTBL EPAIS 0.2MM	15CV	6,20		
427085	CALE REGL SILENTBL EPAIS 0.3MM	15CV	6,20		

427104	ARBRE A CANNEL BARRE TORSION	15CV	574,90	
427124	RESS PRESS PALIER ROTULE SUP	15CV	4,90	
427126	RONDELLE REGL RESSORT PRESSION	15CV	2,40	
427127	RONDELLE REGL RESSORT PRESSION	15CV	2,40	
427146	ROND APP EXT SILENTBL BRAS SUP	15CV	4,10	
427235	ROND APP INT SILENTBL BRAS SUP	15CV	3,40	
441173	BUTEE CAOUTCHOUC DE BRAS INF.	15CV	5,00	
441176	ROTULE SUSPENSION SUP	15CV	108,80	
441177	ROTULE SUSPENSION INFERIEURE	15CV	144,00	
441178	ECROU H BLOC. ROTULES PIVOT	15CV	4,90	Pas dispo 13/04/2011
441181	ARRETOIR SIMPLE DE ROTULE INF.	15CV	4,10	
441186	CHAP FILETE PALIER ROTULE SUP	15CV	6,70	
441187	ARRETOIR DE CONTRE-ECROU SUP.	15CV	4,80	
441209	CORPS DE BRAS SUP. DROIT	15CV	39,20	






441190	ECROU BLOC PALIERS ROTULE INF	15CV	6,70		
441211	TRIANTE DE BRAS SUP. DROIT	15CV	64,00		
441210	CORPS DE BRAS SUP. GAUCHE	15CV	39,20		
441212	TRIANTE DE BRAS SUP. GAUCHE	15CV	64,00		
441218	CALE DE REGLAGE DE BRAS SUP.	15CV	1,10		
441433	SILENTBLOC TRIANGLE SUPERIEUR	15CV	34,20		
441533	RONDELLE ANTI-BRUIT EXT	15CV	4,90		
441534	RONDELLE ANTI-BRUIT INT	15CV	4,90		
479121	SILENTBL SUPPORT MOTEUR OVALE	15CV	109,90		
479128	CUVETTE INF. SUPP ELASTIQUE AR	15CV	8,90		
479129	CUVETTE SUP. SUPP ELASTIQUE AR	15CV	8,90		
479159	BUTEE DE SUPPORT ELASTIQUE	15CV	8,20		
551939	TRINGLE ENTRE LEVIER DE RELAI	15CV	35,60		
2611-SS	ECROU DES SILENTBLOCS	15CV	0,70		
3328-S	RONDELLE FIX. TRAIN AVANT	15CV	1,80		
426905A	CALE REGL SILENTBL EPAIS 1MM	15CV	6,00		
4803-S	RONDELLE EXP CORPS BRAS INF	15CV	2,40		
936-S	VIS SILENTBLOC SUR TRAVERSE	15CV	1,10		
936-SV	RONDELLE GROWER DE SILENTBLOCS	15CV	0,40		
D437-1	BUTEE CAOUTCH DEBATTEMENT AR	15CV/HY/DS BL	6,80		






425047	AXE PIVOT +2 MACHONS	C4G	64,90		
350989	DOUILLE JUMELLE RESSORT AV	U23	21,30		
352506	DOUILLE JUMELLE RESSORT AA	U23	21,30		
353396	DOUILLE JUMELLE RESSORT AV	U23	20,70		
355007	DOUILLE JUMELLE RESSORT AV+ARR	U23	27,50		
355008	DOUILLE JUMELLE RESSORT AV	U23	30,50		
355010	DOUILLE JUMELLE RESSORT AA	U23	33,00		
88091	ROULEM INT GORGE PROF FUSEE	11CV	16,90	224	
425655	ARRETOIR ECROU ROULEM INT FUSE	11CV	3,10	224	
425661	ARRETOIR ECROU ROULEMENT EXT.	11CV	2,20	224	
425690	VIS ARRET ECROU ROULEMENT EXT.	11CV	0,80		
425964	ECROU ENCOCHES ROULEMENTS	11CV	11,40	224	



426753	ENTR ROULEM INT/EXT FUSEE 36MM	11CV	19,60	224	
441510	ROULEMENT EXTERIEUR AV FUSEE	11CV	38,80	224	
441511	ENTR ROULEM INT/EXT FUSEE 34MM - Probable rupture de Fabrication	11CV	18,40	224	
89782	PLAQUETTE FIX ROULEM TRAIN ARR	11CV/15CV	1,50		
D4409	ROULEMENT ROUE ARRIERE	11BN	21,60		
420962	ROULEMENT ROUE ARRIERE	11BL	17,20		





421024	ECROU BLOCAGE TAMBOUR	11CV/15CV	2,70		
431172	CHAPEAU DE MOYEU EXT.	11CV BL	3,50		
431173	CHAPEAU DE MOYEU EXT.	11CV/15CV BN	3,50		
420862R	MANCHON REPARATION ESSIEU AR	11CV/15CV BN	53,70		
420956R	MANCHON REPARATION ESSIEU AR	11CV BL	51,30		
426948	ROULEMENT DE ROUE AVANT DOUBLE	15CV	265,00		
DS5321144 (620051)	CAGE CONIQUE ARTICULATION BRAS	15CV HYD	56,50		
DS5321146 (620053)	CAGE CONIQUE ARTICULATION BRAS	15CV HYD	71,40		
D426-3	ECROU BLOCAGE TAMBOUR	15CV HYD/ID	18,70		
620079H	ROULEMENT ROUE ARRIERE EXT.	15CV HYD	80,40		
380655	CHAPEAU DE FEUTRE ETANCH CARDAN CPL	11CV	11,90	220	
380945	MANCH DOUBLE JOINT A AIGUILLES	11CV	31,90		
381046	CARDAN COMPLET COTE BOITE M8	11CV	92,40		
381073	AXE ROTULE COTE ARBRE TRANSM	11CV/15CV	31,00	220	
381075	ROTULE CREUSE +SON ETANCHEITE	11CV	24,60		
441270	CAOUTCHOUC TRANSMISION PETIT	11CV/15CV	23,50		
441304	ECROU DE VIS FIXAT CARDAN 10MM	11CV/15CV	2,50	220	
441316	CARDAN COMPLET COTE BOITE M10	11CV	107,30		

441369	MANCHON TOLE DE PROTECTION DE CARDAN	11CV/15CV	13,60	220	
441424	ROTULE CREUSE +SON ETANCHEITE	15CV	30,60		
441720	CROISILLON JOINT DBLE AIGUILLE	11CV/15CV	80,80	220	
441721	CROISILLON CARDAN INTER - A NOUVEAU DISPONIBLE	11CV/15CV	25,80	220	
2551-S	ECROU VIS FIXAT. DE CARDAN 8MM	11CV/15CV	0,60		
381046A	COUVERCLE ETANCHE MANCH CARDAN	11CV/15CV	3,30	Dernières Pièces ???	
381075R	CAOUTCH ROTULE CREUSE +ETANCH en Rupture de Fabrication	11CV/15CV	PLUS DISPO		
42650DLL	CARDAN / ARBRE HOMOC. DOUBLE GAUCHE Filetage à Droite 11CV BN 670mm*	11CV BL	645,00	220	
42650DLR	CARDAN / ARBRE HOMOC. DOUBLE DROIT Filetage à Gauche 11CV BN 670mm*	11CV BL	645,00	220	

42650DNL	CARDAN / ARBRE HOMOC. DOUBLE GAUCHE Filetage à Droite 11CV BN 725mm*	11CV BN	645,00	220	
42650DNR	CARDAN / ARBRE HOMOC. DOUBLE DROIT Filetage à Gauche 11CV BN 725mm*	11CV BN	645,00	220	
42650ELL	ARBRES HOMOC. SIMPLE G FIL D	11CV BL	449,10	220	
42650ELR	ARBRES HOMOC. SIMPLE D FIL G	11CV BL	449,10	220	
42650ENL	ARBRES HOMOC. SIMPLE G FIL D	11CV BN	456,80	220	
42650ENR	ARBRES HOMOC. SIMPLE D FIL G	11CV BN	456,80	220	
441270H	PROT CAOUTCH ARBRES HOMOC. EXT	11CV	16,70		
441270HB	PROT CAOUTCH ARBRES HOMOC. INT	11CV	20,60		
441370A	CAOUTCHOUC TRANSMISION LONG - SOUFFLET DE CARDAN LONG	11CV/15CV	11,00	220	
441721A	ENS. CROISILLON CARDAN INTER	11CV/15CV	1,90		
380956	CLAVETTE MOYEU-TAMBOUR	11CV	2,40	224 - 228 - 220	
425656	ECR SERR ROULEM INT. FUSEE G	11CV	8,30	224	

426493	ECR SERR ROULEM INT. FUSEE D	11CV	8,30	224	
426591	ECROU BLOCAGE MOYEU AV FUSEE G	11CV	11,90	224	
426592	ECROU BLOCAGE MOYEU AV FUSEE D	11CV	13,30	224	
2717-S	GOUPILLE FENDUE ECR BLOC MOYEU	11CV	0,20	224	
427008	PIED DE CENTRAGE DU BIBAX	15CV	2,40		
441221	ARBRE DE COMMANDE G NEUF	15CV	Pas Dispo		
441222	ARBRE DE COMMANDE D NEUF	15CV	649,50		
441225	ROTULE CREUSE +ETANCHEITE	15CV	30,60		
443002	ECROU BLOCAGE MOYEU FUSEE G	15CV	9,90	224	



443003	ECROU BLOCAGE MOYEU FUSEE DR	15CV	9,90	224	
2579-S	GOUPILLE FENDUE ECR BLOC MOYEU	15CV	0,30		
441221DL	ARBRES HOMOCINETIQUET DOUBLE D	15CV	745,90		
441222DR	ARBRES HOMOCINETIQUET DOUBLE G	15CV	745,90		
380036	ENCOUPEMENT CARDAN	B14	115,50		
380044	ENCOUPEMENT CARDAN	5CV	74,60		
445020	PARE-POUSSIÈRE AR AVR 1 3/4	U23	8,50		
445022	PARE-POUSS CYL FREIN AV 1 3/8	U23	8,50		
U30641	FLECTOR DE RELAIS TRANSMISSION	U23	plus dispo		
353812	AXE SUP. AMORTISSEUR	11CV/15CV	7,50		
354396	AMORTISSEUR AVANT GABRIEL	11CV/15CV	plus dispo		voir 354396K
426264	AXE INF. AMORTISSEUR	11CV/15CV	8,60		
354396K	AMORTISSEUR AVANT KONI	#N/A	138,60	219	
354397	AMORTISSEUR ARRIERE pour axe de 16 RECORD	11CV/15CV	70,00		RECORD
353471A	AMORTISSEUR ARRIERE pour axe de 12mm SACHS	11CV/15CV	99,80		
88584	AMORTISSEUR RONDELLE	11CV/15CV	0,40		
89761	AMORTISSEUR RONDELLE GRAND	11CV/15CV	0,40		
353471	AMORTISSEUR ARRIERE pour axe de 12mm	11CV/15CV	51,40		DISPO A VERIFIER
421014	AMORTISSEUR BAGUE CAOUTCHOUC	11CV/15CV	1,60		
2674-S	ECROU CRENELE D'AMORTISSEUR - ECROU D'ARRET DE ROTULE	11CV/15CV	3,80	245	
353471G	AMORTISSEUR ARRIERE GAZ SACHS pour axe 12mm	11CV/15CV	110,40		
354398K	AMORTISSEUR ARRIERE KONI	#N/A	173,00		
421014D	AMORTISSEUR BAGUE CAOUTCHOUC	11CV/15CV	3,10		
D391-01	POMPE HAUTE PRESSION REVISEE	15CV HYD	604,40		

354399	AMORTISSEUR AVANT SACHS	#N/A	63,10		
D343-94	JOINT ETANCHEITE CYLINDRE AR	15CV HYD	14,50		
427010/D	BARRE DE TORSION D	11CV BL	63,70		
427010/G	BARRE DE TORSION G	11CV BL	63,70		
3736	FIL DE BOUGIE (1 mètre)	11CV/15CV	6,50		sans embout
11030	BOBINE 12V	TT	42,10		
309642	CAOUTCH GUIDE- CABLE TIRETTES	15CV	8,10		
453173	REMBOTAGE DISTRIB. 2 O-RING	11CV	18,80		
456931	REMBOTAGE DISTRIBUTEUR +PATTE	15CV	37,20		
457185	PATTE ATT RESS LEV COM.DISTRIB	11CV	3,00		
457189	PATTE ATT RESS LEV COM.DISTRIB	11CV	5,50		
543371	RESSORT RAPPEL LEV COM.DISTRIB	11CV	4,50		
586478	VIS REGLAGE DISTRIBUTEUR	11CV -4/52	2,40		
709003	ALLUM ELECT SANS VIS PLATIN 6V	11CV/15CV	127,00		
709005	ALLUMAGE ELECT 123 + VACUUM / DEPRESSION	11CV	461,50		





709006	ALLUMAGE ELECT 123 + VACUUM / DEPRESSION	15CV	482,00	
709134	TETE DU DISTRIBUTEUR R.B.	11CV	64,30	
709136	ROTOR DU DISTRIBUTEUR RB PETIT	11CV/15CV	11,00	
709178	ROTOR DISTRIBUTEUR SEV(PETIT)	11CV/15CV	9,40	
709179	ROTOR S.E.V GRAND MODELE	11CV/15CV	6,90	
DTCPNTA	ALLUMEUR ELECTRONIQUE COMPLET 6 OU 12 VOLTS 11CV		300,00	
709192	TETE D'ALLUMEUR SEV	11CV	14,80	
709193	TETE D'ALLUMEUR SEV	11CV	49,90	






DS401126 (ex-DT709245)	CONDENSATEUR SEV / DUCCELLIER	11CV/15CV	5,60	
709249	ROTOR D'ALLUMEUR DUCCELLIER dispo difficile	11CV/15CV	5,60	
709250	ROTOR D'ALLUMEUR EUR DUC (PETIT)	11CV/15CV	7,20	
709251	TETE D'ALLUMEUR DUCCELLIER dispo difficile	11CV	15,10	
709295	TETE D'ALLUMEUR FERMEE	15CV	15,10	
709296	TETE D'ALLUMEUR SEV	15CV	16,90	
709398	BOBINE 6V à HUILE	TT	plus dispo	
709454	CAPSULE A DEPRESSION D'ALLUMAGE	11CV 2/39-2/50	12,80	





709633	TETE D'ALLUMEUR DUCCELLIER	15CV	16,60		
709647	CONTACT JEU RUPTEUR DUC (2229)	11CV/15CV	16,90		
709648	CONTACT JEU RUPTEUR SEV (2286)	11CV/15CV	16,60		
709670	CONTACT JEU RUPTEUR DUC (2289)	11CV/15CV	8,80		
709671	CONTACT JEU RUPTEUR DUC (2215)	11CV/15CV	9,70		




709697	TETE ALLUMEUR SORTIE HORIZ	15CV	18,70		
709700	CONTACT JEU RUPTEUR DUCELLIER	11CV/15CV	Pas de Délai		
709704	CONTACT JEU RUPTEUR RB (2270)	11CV/15CV	8,50		
709705	CONTACT JEU RUPTEUR DUC 2213	11CV/15CV	10,10		
709706	BOITE VACUUM ALLUM. UNIVERS / CAPSULE A DEPRESSION D'ALLUMEUR	11CV	Plus Dispo 31/03/2011		
709722	CONTACT JEU RUPTEUR DUCELLIER	15CV	11,60		PAS DE DELAI DE LIVRAISON POUR L'INSTANT (info du 18/07/2013)
DS401167 (ex- 709727)	CONTACT JEU RUPTEUR SEV(2285)	11CV/15CV	7,80		
709730C	CAPUCHON BOUGIE COUDE	11CV/15CV	7,40		





709730	CAPUCHON BOUGIE DROIT	11CV/15CV	4,30		
709800	DISTRIBUTEUR ALLUMAGE A DEPRESSION	11CV	144,80		
CPNTA	DISTRIBUTEUR ALLUMAGE ELECTRONIQUE A DEPRESSION - NOUVEAU	TOUS LES 4 CYLINDRES TRACTION	310,00		
715024	JEU CABLE DE BOUGIE	11CV	29,20		
723100	COMMANDE AVANCE 0.63M	11CV/15CV	25,00		




723155	TIRETTE DE DEMARREUR	11CV/15CV	21,00		
9504400	REBOITAGE DISTRIBUTEUR O RING	11CV	0,80		
9504900	REBOITAGE DISTRIBUTEUR O RING	11CV	0,80		
452073/3189	COMMANDE DU DISTRIBUTEUR	11CV 2/50-	20,80		
453108/72	COMMANDE DU DISTRIBUTEUR	11CV -2/50	20,40		
456857/60	COMMANDE DU DISTRIBUTEUR	15CV	28,00		
457105/206	COMMANDE DU DISTRIBUTEUR	11CV 4/52-	PLUS DISPO 04/12/2012		
709003A	ALLUMAGE ELECTR. SANS VIS 12V	11CV/15CV	127,00		
709192H	CHAPEAU DU DISTRIBUTEUR SEV	11CV	23,40		
709398A	BOB 6V VERRE A HUILE - Vérifier la Dispo	TT	46,60		
709398M	SUPPORT DE BOBINE	11CV/15CV	5,80		
715024A	JEU CABLE DE BOUGIE	15CV	66,90		
DM211-17	CONTACT JEU RUPTEUR DUC (2290)	11CV/15CV	7,80		
H211-98	PATTE ATT RESS LEV COM.DISTR	11CV	3,00		
330193	VERRE DE PROTECT.DES APPAREILS	11CV/15CV	14,50		
330195	JONC OU CADRE CHROME	11CV/15CV	15,30		
330206	DOUILLE MOBILE DE LAMPE	11CV/15CV	PLUS DISPO		
330252	COMPT KILOM (FOND NOIR)130KM	11CV/15CV	54,30		ECHANGE STD
330260	CABLE DE COMPTEUR	15CV	32,80		
330278	CABLE DE COMPTEUR	11CV BL	31,30		

330286	COMPTEUR KILOM (FOND NOIR)150KM	11CV 7/52-	67,80		ECHANGE STD - DISPO A VERIFIER
330346	COMPT KILOM (FOND NOIR)150KM	11CV -7/52	67,80		ECHANGE STD
723045	CABLE DE COMPTEUR	11CV BN	31,30		
330195A	JOINT DU JONC OU CADRE CHROME	11CV/15CV	4,10		
221795	BUTEE VOLET BOITE A GANTS	11CV/15CV	3,80		
270921	SONDE TEMPERATURE 60MM 12V	TT	14,80		
802594	MOTIF CENTRAL DOUBLE CHEVRONS	11CV/15CV -52	14,00		
802705	BOITIER PORTE-APPAREIL TABLEAU	11CV/15CV	9,20		
803046	CARTON DE BOITE A GANTS	11CV/15CV	65,00		
803545	CENDRIER COMPLET.	11CV/15CV	26,70		
			10,90		
224360S	FEUILLE A COLLER VOLET BOITE GANTS	11BN	4,10		
224360SA	FEUILLE A COLLER VOLET BOITE GANTS	11BL	4,10		
224360SB	FEUILLE A COLLER VOLET BOITE GANTS	15CV	4,10		
457388B	BOUGIE	C4/ROSALIE	11,10		
700268	JOINT PLAQ.REGL.ROULEM ALTERN	11CV/15CV	2,00		
700296	COUVRE BALAIS ALTERNATEUR	11CV/15CV	7,10		
700338	JEU BALAIS ALTERNATEUR CITROEN	11CV/15CV	7,80		





700359	INDUIT CITROEN + COLECTEUR	11CV	348,90	
700403	PROT. ROULEM ALTERN CITROEN	11CV/15CV	18,10	
700405	SUPPORT ALTERNATEUR CITROEN	11CV/15CV	19,80	
700541	ALTERNATEUR COLL.NEUVE CITROEN Echange Standard	15CV	499,00	
700542	COUVRE ALTERNATEUR CITROEN AV	15CV	17,50	
700554	REGULATEUR TENSION 6V 25A MEC	11CV/15CV	130,00	
700555	REGULATEUR DE TENSION 12V MEC	TT	131,50	
700563	INDUIT COMPLET CITROEN+COLL	15CV	434,00	
700866	PLAQ FERM ALTERNATEUR CITROEN	11CV/15CV	2,00	
700879	PALIER COTE COLL ALT CITROEN	15CV	27,70	
700901	BOBINES INDUCTR ALTERN CITROEN	11CV/15CV	161,90	
700911	SUPPORT ALTERNATEUR CITROEN	11CV	7,70	
700937	VIS SUPPORT ALTERNATEUR CITR	11CV	1,30	
700942	COUVRE BALAIS ALTERNATEUR CITR	11CV/15CV	18,90	
700946	ALTERNATEUR +NOUV.COLL. P.RH. Echange Standard	15CV	499,00	
700951	ALTERNATEUR +NOUV.COLL. CITR Echange Standard	11CV	445,00	
700954	PALIER NU COTE COLLECTEUR P.RH	15CV	26,60	
700957	INDUIT COMPLET PARIS-RHONE	15CV	434,00	
702027	REGULATEUR DE TENSION	11CV/15CV -40	30,50	
702252	ROULEMENT ALTERNATEUR P.RH.	11CV/15CV	15,90	
702278	BOBINES INDUCTR ALTO DUCELLIER	11CV/15CV	161,90	
702280	PALIER COTE COLLECTEUR DUC	11CV/15CV	21,50	
702281	JEU BALAIS ALTERNATEUR DUC	11CV/15CV	9,10	
702287	COLL ALTERNATEUR DUCELLIER	11CV/15CV	348,00	
702288	COUVRE ROULEM. ALTERNATEUR DUC	11CV/15CV	5,20	
702291	BOBINES INDUCTR ALT P.RH.	11CV/15CV	161,90	




702293	PALIER COTE COLL COMPLET P.RH.	11CV/15CV	25,50		
702294	BALAI JEU DYNAMO PARIS-RHONE	11CV/15CV	9,30		
702297	COLLECTEUR NEUVE P.RH	11CV/15CV	348,00		
702298	COUVRE ROULEMENT P.RH.	11CV/15CV	21,70		
702299	PLAQ. ROULEM. ALTERNATEUR P.RH	11CV/15CV	2,40		
702300	VIS COUVRE ALTERNATEUR	11CV/15CV	2,40		
702307	ALTERNATEUR +COLL. NEUVE DUC	11CV	445,00		
702308	ALTERNATEUR +COLL. NEUVE P.RH.	11CV	445,00		
702310	ALTERNATEUR 7.4V/35AMP. NEUF - Commander conjointement 1x 702310S pour utilisation en 12 volts ou 1x 702310R pour utilisation en 6 volts,	11CV	313,70		
702311	ALTERNATEUR 12V/75AMP	11CV	PLUS DISPO		
705654	PLAQ DIODES ALTERNATEUR 702310	11CV	64,10		
2673-S	ECROU DE SERRAGE DE LA POULIE	11CV/15CV	1,50		
2694-S	RONDELLE CRANTEE ECROU POULIE	11CV/15CV	0,40		
3291-S	BAGUE PALIER COTE COLL CITROEN	11CV/15CV	5,10		
700359C	COLLECTEUR INDUIT CITROEN	11CV/15CV	96,10		
700866A	PLAQ FERMETURE ALT CITROEN	11CV/15CV	2,00		
702280/93L	BAGUE COTE COLLECTEUR P.RH/DUC	11CV/15CV	11,30		
702287C	COLLECTEUR INDUIT DUCCELLIER	11CV/15CV	93,10		
702298	COUVRE ROULEMENT P.RH.	11CV/15CV	21,70		

702310H	SUPPORT D'ALTERNATEUR	11CV	33,90	
702310R	REGULATEUR TENSION ELECTR 7V NOUVEAU MODELE	11CV/15CV	85,50	
702310S	REGULATEUR TENSION ELECTR 12V	11CV/15CV	48,20	
89500D	ROULEMENT ALTERNATEUR DUC	11CV/15CV	plus dispo	
89500P	PLAQ. FIXATION ROULEM ALT DUC	11CV/15CV	2,40	
700126/7	PORTE BALAIS ALTERNATEUR	C4	plus dispo	
3431	ROND ISOL. VIS CONTACT DEMARR.	11CV/15CV	1,10	
14876	TUBE ISOLANT BORNES INT. DEMAR	11CV/15CV	2,40	
88294	ECROU FIXATION DEMARREUR	11CV/15CV	1,30	
89019	RESSORT DE MAINTIEN DE CAME	11CV/15CV	5,00	
89149	VIS TETE DEMARREUR CITROEN	11CV/15CV	0,90	
89422	VIS FIX. COLL. DEMARREUR	11CV/15CV	1,10	
89820	RONDELLE VIS CONT. DEMARREUR	11CV/15CV	0,30	
456423	CHAPEAU DE PALIER DE DEMARREUR	15CV	72,00	
701043	RESSORT DE BALAI CITROEN - Rupture de Fabrication 01/2010	11CV/15CV	0,90	
701275	COUSSINET PALIER FIXAT CITR AV 14.2x17.2x18mm	11CV/15CV	7,40	
			89,00	
701290	DEMARREUR CITROEN échange standard	11CV	490,00	consigne 180,00
701310	PALIER DEMARREUR CITROEN	7CV -4/34	55,20	
701318	PALIER DEMARREUR CITROEN	11CV 4/34-11/38	51,40	

701325	VIS FIXATION DEMARREUR	11CV/15CV	2,90		
701452	COUSSINET BAGUE PALIER DE ROTOR DE DEMARREUR COTE COLL CITR AR 15x18x22mm	11CV/15CV	7,90		
701498	PALIER DEMARREUR CITROEN	11CV 11/38-11/46	40,00		
701714	PALIER COTE COLLECTEUR	11CV/15CV	9,20		
701715	PALIER DEMARREUR CITROEN	11CV 11/46-	40,00		
701731	PALIER DEMARREUR CITROEN	15CV	119,50		
701736	DEMARREUR CITROEN échange standard	15CV	467,00		
701763	VIS CONTACT DEMARRAGE	11CV/15CV	pas dispo		
701812	DEMARREUR PARIS-RHONE échange standard	11CV	490,00		consigne 120,00
701813	DEMARREUR DUCELLIER échange standard	11CV	490,00		consigne 120,00
701817	DEMARREUR PARIS-RHONE échange standard	15CV	467,00		consigne 299,00
701834	PALIER DEMARREUR COTE ENTR DUC	11CV	40,00		
701836	PALIER INTERMEDIARE DUCELLIER	11CV/15CV	9,40		
701837	PALIER COTE COLLECTEUR DUC	11CV/15CV	30,80		
701838	PETIT CARTER (VIDE) DE CONTACTEUR SUR DEMARREUR DUCELLIER	11CV pièce d'occasion	plus dispo	330-333	 Retro Design


701841	JEU BALAIS DEMARREUR DUCELLIER	11CV/15CV	14,50	
701842	RESSORT DE BALAI DUCELLIER	11CV/15CV	2,20	Dispo Difficile
701844	JOINT DE CONTACTEUR DUCELLIER	11CV/15CV	7,80	Pas dispo 13/04/2011
701845	BAGUE PALIER COTE COLL DUC	11CV/15CV	3,00	
701846	BAGUE PAL. COTE ENTR./INT. DUC	11CV/15CV	3,00	
701848	RONDELLE AXE COLL.DEMARREUR	11CV/15CV	0,90	
701849	RONDELLE AXE COLL.DEMARREUR	11CV/15CV	1,00	
701852	PALIER DEMARR COTE ENTR. P.RH	11CV	148,70	
701853	COUVRE BALAIS DEMARREUR P.RH.	11CV/15CV	9,20	
701854	BAGUE PALIERS P.RH. AV/AR/C 16x19xh15mm	11CV/15CV	3,10	
701857	CONTACT DEMARR P.RH.	11CV/15CV	15,50	
701858	VIS FIXATION TETE DEMARREUR	11CV/15CV	3,30	
DS401190 (ex-DT701863)	JEU BALAIS DEMARREUR P.RH.	11CV/15CV	9,50	
701866	LAMELLE DE CONTACTEUR P.RH.	11CV/15CV	plus dispo	
701868	PALIER INTERMEDIAIRE P.RH.	11CV/15CV	9,40	
701870	PALIER DEMARR COTE ENTR. P.RH.	15CV	119,50	
701877	SANGLE FERM. DEMAR. PR/CTR.	11CV/15CV	6,80	
702320	EMBOUT TETE DEMARREUR	11CV/15CV	3,30	
712068	RESSORT CONTACT DEMARR CITROEN	11CV/15CV	9,50	
712097	CAME NUE	11CV/15CV	7,60	
712128	JOINT DE CONTACTEUR CITROEN	11CV/15CV	pas dispo	





712404	ISOLANT DE BORNE INTERRUPTEUR	11CV/15CV	5,20		
712406	VIS LEVIER CONTACT DEMARRAGE	11CV/15CV	0,50		
712411	CONTACT DEMARRAGE CITROEN	11CV	35,70		
1130-S	GOIJON CHAPEAU PALIER DEMARR	15CV	3,30		
2323-S	ECROU BRIDE/LEVIER CONTACTEUR	11CV/15CV	0,20		
2573-S	RONDELLE VIS CONTACT DEMARREUR	11CV/15CV	0,40		
701164/5	JEU BALAIS DEMARREUR CITROEN 17x9	11CV/15CV	13,10	327	
701714S	CALE DEMAR COUVRE BAL CITR 0.3	11CV/15CV	0,50		
701714SA	CALE DEMAR COUVRE BAL CITR 0.5	11CV/15CV	0,50		
701714SB	CALE DEMAR COUVRE BAL CITR 0.3	11CV/15CV	0,60		
701715SA	CALE TETE DEMARREUR CITROEN	11CV	1,30		
701763A	VIS CONTACT DEMARR. RELAIS EXT	11CV/15CV	1,60		
701837S	CALE DEMAR COUVRE BALAIS DUC	11CV/15CV	0,50		
701868S	CALE DEMAR COUVRE INT P.RH 0.3	11CV/15CV	0,50		
701868SA	CALE DEMAR COUVRE INT P.RH 0.5	11CV/15CV	1,30		
701868SB	CALE DEMAR COUVRE INT P.RH 1.0	11CV/15CV	0,50		
702320A	ISOLEUR EMBOUT DEMARREUR	11CV/15CV	0,90		
712035H	LEVIER CONTACT DEMARR CITROEN	11CV/15CV	5,80		
712410R	NEC REP CONTACT DEMARR CITROEN	11CV/15CV	24,90		
A533-17B	RESSORT DE BALAI PARIS RHONE	11CV/15CV	2,40		
701227	ARRETOIR SIMP VIS DOUILLE ENTR	11CV/15CV	2,60		
701353	ECR ROND BUTEE LANCEUR BENDIX	11CV	2,40		





701355	RESSORT ENTR LANCEUR BENDIX	11CV	pas dispo	
701377	DOUILLE MOBILE AV	11CV	7,10	
701419	PIGNON BALOURDE BENDIX	11D -11/38	22,80	
701784	LANCEUR COMPLET BENDIX	15CV	plus dispo	
701785	DOUILLE FILETEE TYPE BENDIX	11CV	7,10	
701798	DOUILLE FILETEE NUE TYPE BENAD	11CV	7,10	
701799	PIGNON TYPE BENADA Plus Dispo - Utiliser D533-21B	11CV		
701800	RESSORT DU PIGNON BENADA	11CV	4,20	
701801	BAGUE BUTEE DU PIGNON BENADA	11CV	2,40	
701802	JONC DE BAGUE DE BUTEE	11CV	0,50	
701804	DOUILLE ENTRAINEMENT	11CV	7,10	

701805	RESSORT ENTRAINEMENT BENADA (1 ref = 1 seul des 2 ressorts)	11CV	11,50	
701806	JONC ARRET DOUILLE ENTRAINEM	11CV	0,50	
701807	VIS TETON ARRET DOUILLE ENTRAI	11CV	1,40	
701827	PIGNON TYPE BENDIX	11CV	23,60	
701828	RESSORT DU PIGNON BENDIX	11CV	4,20	
701829	VIS DE LA DOUILLE ENTRAINEMENT	11CV	6,60	
701830	LANCEUR COMPLET BENADA	11CV	PLUS DISPO	
D533-21B	LANCEUR COMPLET BENDIX	11CV	160,00	
DS533-28	DOUILLE ENTRAINEMENT BENDIX	11CV	11,80	
DS533-85	RONDELLE BAGUE AMORTISS BENDIX	11CV	0,90	
DS533-91	BAGUE CAOUTCH AMORTISS BENDIX	11CV	pas dispo	
70001B	BLOC FIX. CABLE DEMARREUR dispo difficile	11CV/15CV	2,60	

70001C	CLIP CABLE INT. DEMARREUR	11CV/15CV	1,30		
701065	DEMARREUR CITROEN	C4	261,80		
701171	COUVRE INTERM. DEMARREUR CITR	11CV/15CV	7,70		
000013	BANDE ISOLANTE TOILE	11CV/15CV	4,40		
6611	BATTERIE 6V 66 AH Sèche	TT	168,00		AUTRES BATTERIES et ACIDE
9811N	BATTERIE 6V 66 AH Sèche A L'ANCIENNE	11BN/15CV/HY	252,60		
9811	BATTERIE 6V 140 AH Sèche - Blanche - NOUVEAU PRIX 20/02/2012 - SUR COMMANDE	11BN/15CV	147,00		

07715	BATTERIE 6V 77 AH Sèche - 22x18x20 de hauteur cosses comprises - ok pour Traction 7	7	162,60	
08411	BATTERIE 6V 84AH Sèche	11BL	195,00	
10008	CHARGEUR-MAINT. 6/12VOLT 2A	TT	123,60	
11213	BATTERIE 6V 112 AH ETROIT TYPE	TT	299,30	
54411	BATTERIE 12V 229X173X180	TT	133,30	
700042	COSSE CABLE DE BATTERIE 8MM	TT	2,80	
704217	COLLIER GUIDAGE FAISC CABLES	11CV/15CV	5,30	





722529	PLAQUE CABLERIE SUR JAMBON	11CV/15CV 4/52-	11,30		
722552	CABLE MASSE BATTERIE	11CV/15CV	14,10		
D6852	COLLIER + BATTERIE	TT	2,90		
D6854	COLLIER - BATTERIE	TT	2,90		
722710	FIL ELECTRIQUE 3MM JAUNE	TT	7,60		
722718	FAISCEAU ELECTRIQUE COMPLET	11CV BL	390,00		
722719	FAISCEAU ELECTRIQUE COMPLET	11CV BN	356,30		
722720	FAISCEAU ELECTRIQUE COMPLET	15CV	368,00		
722721	ENVELOPPE PROTECRICE FAISCEAU	TT	2,00		
722749	FAISCEAU ELECTRIQUE COMPLET - disponibilité à Vérifier	11CV FAM/COM	Pas dispo		
921552	CABLE DE BATTERIE 35MM	TT	13,10		
10008DA	CHARGEUR DE BATTERIE 6V/12V 6A	TT	79,40		
D6856	ACIDE DE BATTERIE 1 LITRE (IL EN FAUT 3 A 4 SELON LA TAILLE DE LA BATTERIE)	TT	4,80		
700042A	COSSE CABLE DE BATTERIE 10MM	TT	1,50		
711161A	INTERRUPTEUR SUR BATTERIE	TT	35,00		
722710G	FIL ELECTRIQUE 3MM VERT	TT	7,60		
722710GXZ	FIL ELECTRIQUE 3MM JAUNE X NOI	TT	7,60		
722710GZ	FIL ELECTRIQUE 3MM JAUNE/NOIR	TT	7,60		







722710R	FIL ELECTRIQUE 3MM ROUGE	TT	7,95		
722710Z	FIL ELECTRIQUE 3MM NOIR	TT	7,60		
722710ZR	FIL ELECTRIQUE 3MM NOIR/ROUGE	TT	7,60		
722715BR,	FIL ELECTRIQUE 1.5MM BRUN	TT	5,60		
722715R	FIL ELECTRIQUE 1.5MM ROUGE	TT	5,60		
700407	POULIE VENTILATION ALTERNATEUR	11CV	53,40		
700884	POULIE VENTILATION ALTERNATEUR	15CV	42,30		
452752	COURROIE-V ALTERNATEUR	15CV	19,80		
H391-18	COURROIE-V POMPE HYDRAULIQUE	15CV	12,70		
456753	COURROIE-V POMPE A EAU	15CV 9/47-	19,60		
472112	COURROIE-V	C4/C6	23,10		
451783	COURROIE-V	U23	28,10		
452737	COURROIE-V POMPE A EAU	15CV -9/47	18,90		
305909	TUYAU AVANT ECHAPPEMENT	7/11A -6/36	pas dispo	308	
308324	JOINT METAL. DU TUBE VERTICAL	11CV	5,60	310	
308328	TUBE SOUS COQUE	11BL	45,90	310	
308329	TUBE SOUS COQUE	11BN	52,50	310	



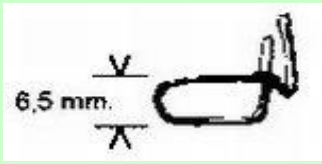


308330	TUBE SOUS COQUE	11CV FAM/COM	82,10	310	
308334	TOLE PROT ALTERN/ECHAPPEMENT - PAS DE DELAI DE LIVRAISON POUR L'INSTANT (info du 18/07/2013)	11CV	32,10	310	
308431	JOINT BRIDES TUBE SS CAISSE	11CV	3,85	310	
308553	TUBE VERTICAL ECHAPPEMENT	11BL	67,90	310	
308698	TUBE VERTICAL ECHAPPEMENT	11BN/FAM/COM	67,90	310	
309000	ENSEMBLE ECHAPPEMENT = 308334 + 940-S + 309178 X2 + 309293 + 309183 + 1000-S X3 + 309278 X3 + 308431 X2 + 308324 + 321214 + 309189/7	11CV -7/52		310	
309001	ENSEMBLE ECHAPPEMENT = 308334 + 940-S + 321195 X2 + 309293 + 309183 + 1000-S X3 + 309278 X3 + 308431 X2 + 308324 + 321214 + 309189/7	11CV 7/52- BL-BN		310	
309178	PLAQUETTE ELASTIQ TUBE SORTIE	11CV -7/52	3,40	310	
309183	EQUERRE ASSEMBLEE TUBE SORTIE	11CV	26,20	310	






309250	FIXAT. DU TUBE DE SORTIE	15CV	14,70		
309278	ECROU TUBE AV SUR COLLECTEUR	11CV/15CV	3,60	310	
309252	VIS FIXAT. DU TUBE DE SORTIE	15CV	1,30		
309293	EQUERRE ASS TUBE SOUS CAISSE/TRAV	11CV	25,70	310	
310174	ENTRETOISE MAINTIEN TUBE VERT	11BL	15,50	310	
310175	ENTRETOISE MAINTIEN TUBE VERT	11BN	15,50	310	
321078	PLAQ ELASTIQUE TUBE SS CAISSE	11CV	3,60	310	
321121	POT ECHAPPEMENT +TUBE SORTIE	11CV	155,40	310	
321195	PLAQUETTE CAOUTCH TUBE SORTIE	11CV BN	3,60	310	
321214	COLLIER INF TUBE SORTIE 38MM	11CV	25,20	310	

1000-S	GOUJON TUBE AV COLLECTEUR (x1) - 3 par voiture	11CV	1,20	310	
309189/7	SUPP TUBE SS COQUE SORTIE 42MM	11CV	25,70	310	
940-S	JEU VIS BRIDE DBLE TUBE SS COQ	11CV	2,70	310	
290004	ROBRI ENJOLIVEUR ECHAPPEMENT	11CV	41,40	310	
180160	SILENCIEUX ECHAPPEMENT	ROSALIE 8	248,90		
290005	ROBRI ENJOLIVEUR ECHAPPEMENT	15CV	52,00		
456512	TUBULURE / COLLECTEUR ECHAPPEMENT	15CV	630,00		
456513	JOINT COLLECTEUR/CULASSE	15CV	21,40		
456893	TUBULURE (COLLECTEUR) ADMISSION - Plus Fabriquée	15CV 7/50-	plus dispo		
2482-SS	RONDELLE FIXAT DES TUBULURES	15CV	0,20		




2491-SS	ECROU FIXAT. DES TUBULURES (COLLECTEURS)	15CV	0,30		
489-SS	JEU GOUJONS FIXAT. TUBULURES	15CV	3,10		
309213	JOINT BRIDES ECH SUR MOTEUR	15CV	5,20		
309237	JOINT ENTRE POT/TUBE SORTIE	15CV	5,30		
309976	SILENCIEUX NORMAL	15CV	200,60		
310017	TUBE DE SORTIE	15CV	182,60		
310026	TUBE ECHAPPEMENT	15CV	378,50		
310033	JOINT DOUBLE ECHAPPEMENT	15CV	7,40		
321248	TUBE ECHAPPEMENT	15CV HYD	343,50		
321314	TUBE DE SORTIE	15CV HYD	219,00		
321327	POT ECHAPPEMENT	15CV HYD	202,30		
309976R	SILENC ECH +TUBE SORTIE INOX	15CV	828,90		
320010A	ECHAPPEMENT COMPLET INOX	15CV	1 383,80		
321327R	POT ECH +TUBE SORTIE INOX	15CV	938,20		
763-SS	JEU VIS BRIDE DBLE TUBE SS COQ	15CV	6,60		
300000	ECHAPPEMENT COMPLET	C4	642,50		





310026K	COLLIER TUBE ECHAPPEMENT	15CV	2,00		
310026KR	COLLIER TUBE ECHAPPEMENT INOX	15CV	1,40		
392581	ECROU ROUE PILOTE BOUCHÉ	11CV/15CV	6,90	224	
426731	TOC DE ROUE 29MM	11CV/15CV -38	8,90	224	
431175	TOC DE ROUE 38.5MM	11CV/15CV	6,60	224	
392581A	ECROU FIXAT DE ROUE BELGE	11CV/15CV	8,80	224	
A416-2	TOC DE ROUE 31.5MM	11CV/15CV	6,95	224	
D1414 (A416-7)	ECR EMBASE OVALE ROUE BM 19MM	11CV/15CV	1,70	224	

3684	ATTACHES ALU. FAISCEAU ELECTR	TT	8,40		
89847	RONDELLE ELASTIQUE CHARNIERES	TT	0,60		
89303	VIS GACHES/CHARNIERES (232004)	11CV/15CV	2,00		
89411	VIS GACHES/CHARNIERES (232004)	11CV/15CV	2,00		
802942	BAGUETTE DE PORTES ALUMINIUM AVEC CLIPS	11CV	18,20		
802943	AGRAFE MOTIFS DE PORTES (4)	11CV	6,20		
100021S	VIS ENCADREMENT VITRE ARR (x1) (10 par voiture)	11CV/15CV	0,30		
802942A	BAGUETTE PORTES ALU SANS FIN	11CV	7,10		
89411A	VIS CHARNIERES M8X16	11CV/15CV	1,20		
89411B	VIS CHARNIERES M8X20	11CV/15CV	1,20		
89274	VIS SERRURE DE PORTE (1)	11CV/15CV 7/52-	1,60		
224603	CALE SUPP VALISES/FOND COFFRE	11CV/15CV -7/52	14,10		
298182	JONC CHROME DE HOUSSE DE ROUE	11CV/15CV	40,80		
298930	VIS CENTRALE DE HOUSSE	11CV/15CV -7/52	21,30		

392548	ECROU DE ROUE DE SECOURS	11CV/15CV	10,70		
106-S30	VIS ROSETTE GRIFFE COFFRE (x1) (6 par voiture)	11CV/15CV -7/52	1,00		
2582-S	Kt PARKER ENCADREMENT LUNETTE / CUSTODES	11CV/15CV >>7/52	4,50		
2582-SS	VIS PARKER DES BAS DE MARCHE au détail	11CV/15CV	0,20		
2612-S	PARKER ENCADR LUNETTE/CUSTODES - à la pièce	11CV/15CV 7/52>>	0,30		
487-S30	VIS FIXAT. DES CHARNIERES	11CV/15CV	0,50		
150479	AXE ARTIC DOSS STRAPONTIN INOX	11CV/15CV	10,50		






221423	BUTEE +VIS POUR REGL SIEGES	11CV/15CV	8,80	
222731	AXE CENTRAL ARTIC STRAPONTIN	11CV/15CV	9,90	
224411	SUPPORT DE GALETS AV	11CV/15CV -7/50	19,90	
224413	SUPPORT DE GALETS AV	11CV/15CV FAM 9/53-	19,90	
224415	ROULETTE DE SIEGE FER	11CV/15CV	7,30	
224425	RESSORT FIXATION SIEGE AVANT	11CV/15CV	6,70	
224426	SUPPORT SIEGE AVANT/ ARR HAUTE	11CV/15CV	16,80	
224429	ECROU SUPPORT SIEGE AVANT/ ARR	11CV/15CV	7,90	
224551	SUPPORT SIEGE AVANT/ ARR. MIL	11CV/15CV	11,10	
224554	SUPPORT SIEGE AVANT/ ARR BAS	11CV/15CV	7,90	
232792	AXE DE GALETS CAOUTCHOUC SUP.	11CV/15CV	1,40	
232793	FIXATION DOUILLE SUPP SIEGE	11CV/15CV	1,40	
232888	RONDELLE POIGNEE DE COMMANDE	11CV/15CV	2,70	




233163	ROULETTE DE SIEGE CAOUTCHOUC	11CV/15CV	3,20	436	
298748	TUBES DE GALETS AR	11CV/15CV	2,60		
802483	RESSORT DE RAPPEL POIGNEE	11CV/15CV	4,90		
802486	FIXATION SIEGE AVANT DROIT	11CV/15CV	15,60		
802487	FIXATION SIEGE AVANT GAUCHE	11CV/15CV	15,60		
802987	SUPPORT COMPLET DES CHAPES AR	11CV/15CV 7/50-	18,70		
803256	SUPPORT SIEGE AVANT/ AVANT	11CV/15CV 5/53-	18,70		
803257	SUPPORT SIEGE AVANT/ ARRIERE	11CV/15CV 5/53- BN	18,70		
222731S	CHARNIERE DOUILLE MILIEU	11CV/15CV FAM	8,70		
232888A	RONDELLE POIGNEE DE COMMANDE	11CV/15CV	0,80		
2371-S	ECROU FIXATION SIEGE	11CV/15CV	0,40		
2482-S	RONDELLE RESSORTS DE CHAPES	11CV/15CV	0,20		
319-S30	VIS FIXATION SIEGE	11CV/15CV	1,00		
392-S	VIS FIXATION SUPPORT SIEGE AV	11CV/15CV	1,20		
407-S	VIS FIXATION SIEGE	11CV/15CV	0,80		
416-7AAR	ECROU ROUE CHROME FIL. D	C4/C6	7,20		
485-S30	VIS SUPPORT SIEGE AVANT	11CV/15CV	1,10		
4740-S	JEU GRAISSEUR M8 - 17 pièces pour toute la voiture	TT	18,30		
190	CARROSSERIE FIXAT PARKERS	TT	0,50		
191	CARROSSERIE FIXAT PARKERS	TT	0,50		

807811	JONC AILE NOIR 7MM pour 1 voiture	11CV/15CV	25,80		
4440044	ENJOLIVEUR AILE AVANT GRIS-ARGENTE	11CV/15CV	7,40		
807811L	ENJOLIVEUR AILE AV. SKAI 5.5MM	11CV/15CV	4,70		
200001	HELICOL M8	TT	4,00		
301630	ECROU-CHAPEAU M8	TT	0,80		
490000	VIS DIVERSES ORIGINAL	11CV/15CV	1,00		
2624-S	VIS FIXAT SABOT AILE ROBRI au détail (12 par voiture)	11CV/15CV	0,20		
2652-S	VIS FIXAT SABOT AILE AXO au détail (12 par voiture)	11CV/15CV	0,40	41	
302771B	COLLIER DE FIXAT. DES RACCORDS	15CV	1,90		
491-S	VIS M7X35	11CV/15CV	1,10		
5001-S	ECROU CAGE CAROSSERIE	11CV/15CV	5,40		
759-S30	VIS DE TAMPON / BANANE DE PARE CHOC	11CV	0,40		
763-S	VIS M8X40	11CV/15CV	0,30		
ROBRICD	ROBRI DE CAPOT "TETE DE FEMME" MODELE DROIT	11BN	43,20		
ROBRICC	ROBRI DE CAPOT "TETE DE FEMME" MODELE COURBE QUI DESCEND SUR LA CALANDRE	11BL	43,20		
810008	ENJOLIVEUR CAPOT CHROME	TT	6,40		
810007L	ENJOLIVEUR PORTE BAGAGES	11CV/15CV -7/52	46,20		

723221	COMMUT ALLUMAGE SANS BARILLET	11CV/15CV 6/52-	40,40		
773601	ANTIVOL PEDALES	TT	38,40		
704252	CONTACTEUR ALLUMAGE 1ETAP.	TT	25,70		
89320	VIS GACHES (sachet de 8)	11CV/15CV	11,70		
132232	RESSORT DE MECANISME D'OUVERTURE DE PORTE	11CV/15CV	5,20		
132513	POIGNEE INTERIEURE DES PORTES	11CV/15CV	17,90		
132690	CUVETTE CENTR RESS ENTR POIGN	11CV/15CV	1,80		
132691	RESSORT ENTREES POIGNEES EXT.	11CV/15CV	1,40		
132808	EMBASE POIGNEES INTERIEURES	11CV/15CV	3,50		
133841	RESSORT EMBASES POIGNEES INT	11CV/15CV	2,20		
210003	SERRURE DE PORTE AV DROITE	11CV/15CV	96,70		







210004	SERRURE DE PORTE AV GAUCHE	11CV/15CV	85,50		
210029	SERR PORTE AR DROITE FACE ROND	11CV/15CV BL	85,50		
210030	SERR PORTE AR DROITE FACE ROND	11CV/15CV BL	85,50		
210036	COMM. DIST SERR PORTES AV/AR D	11CV/15CV	14,20		
210037	COMM. DIST SERR PORTES AV/AR G	11CV/15CV	14,20		
210045	SERRURE DE PORTE AR DROITE	11CV/15CV BN	85,50		
210046	SERRURE DE PORTE AR GAUCHE	11CV/15CV BN	85,50		
215001	POIGN EXT AV G/AR D SANS COND	11CV/15CV	54,30		
215002	POIGN EXT AR G SANS CONDAMN	11CV/15CV	54,30		
215009	ENTREE DES POIGNEE DE PORTES	11CV/15CV	13,00		
215071	POIGN EXT PORTE AV D SANS BAR.	11CV/15CV	66,50		
216182	GACHE FIXE REGLABLE SERRURES	11CV/15CV	17,80		
132808A	DOUILLE POIGNEE INT	11CV/15CV	0,60		
210004PL	PIECE REPARATION SERRURE PORTE	11CV/15CV	6,00		
210046R	BARRE SERR CAOUTCH 210045/6	11CV/15CV	1,00		

215009A	CAOUTCHOUC DE PIOGNEE DE PORTE	11CV/15CV	1,40		
215009P	PLAQUE/ECROU POIGNEE PORTES	11CV/15CV	7,10		
215071L	POIGNEE DE PORTE AV G	11CV/15CV	67,90		
244-S10	VIS DES LEVE-GLACES/SERRURES	11CV/15CV	0,80		
AM861-20	BOUTON COFFRE	11CV/15CV	25,30		
2516-S30	VIS DE FIXAT DES POIGNEES à la pièce	11CV/15CV	1,00		
D1263 (AU816-13)	JEU DE 3 BARILLETS	11CV/15CV 7/52-	14,40		
AU816-14	JEU DE 5 BARILLETS	11CV/15CV -7/52	63,20		
AU816-13A	JEU DE 2 BARILLETS	11CV/15CV 7/52-	19,30		
215074	JEU DE POIGNEE DE COFFRE	11CV/15CV -7/52	148,30		
803568	POIGNEE DE COFFRE AR COMPL	11CV/15CV 7/52-	78,00		







803707	SERRURE DE PORTE rupture totale de fabrication	11CV/15CV 7/52-			
803709	BUTEE CAOUTCHOUC DE GACHE	11CV/15CV	2,70		
803708	FERMETURE COFFRE	11CV/15CV 7/52-	20,40		
30189	CLAV POMPE EAU/ALT/ARBRE COMM.	11CV/15CV	1,00		
88982	GRAISSEUR DBLE CLAPET DOUILLE	11CV/15CV -9/50	13,70		
89951	ROULEMENT BILLES ARBRE POMPE	11CV	12,50		
451408	GARNITURE ETANCHEITE	11CV/15CV -8/50	pas dispo		
451409	DOUILLE APPUI GARNITURE ETANCH	11CV/15CV -8/50	pas dispo		
451410	ECROU PRESSE-GARNITURE ETANCH	11CV/15CV -8/50	3,20		
451411	RONDELLE APPUI DE TURBINE	11CV/15CV -9/50	pas dispo		
451412	TOLE RETENUE SEGM ARRET ROULEM	11CV/15CV -9/50	2,00		
451413	SEGMENT ARRET ROULEMENT 2 PCS	11CV/15CV -9/50	3,20		
451415	ECROU CRENELE BLOCAGE ROULEM	11CV/15CV	pas dispo		
451546	POULIE POMPE A EAU	11CV	20,10		
451845	COURROIE-V. DUC/P.RH.	11CV	18,50		
451847	TENDEUR DE COURROIE	11CV -2/53	9,90		
451969	COUVERCLE DE LA POMPE	PERFO	11,20		
451972	JOINT ENTRE COUVERCLE DE POMPE	PERFO	2,70		
451975	POMPE A EAU COMPLETE	11CV -9/50	167,70		

453217	VENTILATEUR 6 PALES	11CV	40,20		
453218	ENTRETOISE DU VENTILATEUR	11CV	2,50		
456294	CORPS DE POMPE	11CV -9/50	29,20		
456399	BAGUE POMPE A EAU	11CV/15CV/HY	9,70		
456463	CORPS DE POMPE	11CV	35,10		
456649	POMPE A EAU COMPLETE	11CV 9/50-5/55	212,00		ECHANGE STANDARD
456904	ARBRE ET TURBINE POMPE A EAU	11CV	62,90		
456909	JOINT POMPE/COUVERCLE GRAND	11CV	6,80		
457440	COUVERCLE DE LA POMPE	11D	97,20		Vérifier Dispo
461835	VIS POU E VENTILATEUR/POULIE	11CV	2,80		
461837	ARRETOIR VIS VENTILATEUR	11CV	4,20		
472394	DEMI-SEGMENT D'ARRET DE ROULEMENT (1 pièce)	11CV 9/50-	3,20		
472395	TOLE RETENUE SEGM ARRET ROULEM	11CV 9/50-	5,20		
700175	GRAISSEUR DOUILLE CORPS POMPE	11CV	4,60		
700914	TENDEUR DE COURROIE	11CV 2/53-	12,50		
2614-S	ECROU H CRENELE BLOCAGE POULIE	11CV/15CV	1,70		
3293-S	DOUILLE CORPS DE POMPE A EAU	11CV/15CV	6,40		

451405A	DOUILLE DE CORPS DE POMPE NM	11CV -9/50	14,50		
451845C	COURROIE-V CITROEN	11CV	pas dispo		
456399S	RONDELLE COMPENS BAGUE ETANCH	11CV/15CV	pas dispo		
456399SA	RONDELLE COMPENS BAGUE ETANCH	11CV/15CV	0,60		
456904A	ARBRE DE POMPE A EAU	11CV	24,50		
456904T	TURBINE DE POMPE A EAU	11CV	39,60		
638-S	GOUJON FIXAT COUVERCLE/TENDEUR	11CV	4,50		
D231-88	JOINT POMPE A EAU PETIT	11D	2,40	148	
190000	COUVRE-RADIATEUR EVERWARM 11CV BN	11CV BN / 15CV	118,90		
302900	RADIATEUR NEUF ORIGINE	11CV BL	590,00		
302900	RADIATEUR NEUF REPRO	11CV BL	369,30		
302901	RADIATEUR BLOC CUIVRE	11CV BN	391,80		
329600	RONDELLE CAOUTCH RADIATEUR	11CV	1,40		





329607	PATTE LIAISON FAISC/CALANDRE	11CV BL	11,70		
329608	PATTE LIAISON FAISC/CALANDRE	11CV BN	10,70		
329610	CUVETTE FIXAT DU RADIATEUR	11CV	1,60		
329627	BOUCHON RADIATEUR	11CV	30,10	312	
329628	JOINT DU BOUCHON DE RADIATEUR	11CV/15CV	1,60		
329642	DURITE INF RADIATEUR	11CV	13,50		
330577	DURITE SUPERIEURE DE RADIATEUR	11CV	13,50		
331147	TUBE CAOUTCHOUC DE TROP-PLEIN	11CV/15CV	3,90		
451000	REGULATEUR THERMOSTATIQUE	11CV/15CV	51,30		
451001	REGULATEUR THERM.+RACC CHAUFF	11CV/15CV	97,00		

190000A	COUVRE-RADIATEUR EVERWARM	11CV BL	118,90		
190000K	CLIPS HOUSSE EVERWARM à la pièce	11CV - 14 par voiture	1,30		
190000S	HOUSSE RADIATEUR EVERW STICKER	11CV	1,80		
2611-A	VIS SPECIAL RADIATEUR DESSOUS	11CV	5,50		
2611-S	ECROU DE FIXAT RADIATEUR M10	11CV	0,60		
302771A	BRIDE DE TUYAU	11CV/15CV	2,70		
32301215S	CLIP TUYAU CHAUFFAGE 15MM	11CV/15CV	1,50		
302771	COLLIER DE SERRAGE DES DURITS	11CV/15CV	2,90		
329875	DURITE DE CHAUFFAGE COUDEE	11CV/15CV	11,50		
329880	OBTURATEUR AIR - DISPO A VERIFIER	11CV/15CV -7/52	33,50		




329885	CAOUTCHOUC OBTURATEUR AIR	11CV/15CV -7/52	5,10		
329906	ECRAN DE RADIATEUR	7/11BL	17,10		
329907	ECRAN DE RADIATEUR	11BN	17,10		
329917	CAPTEUR DE PRISE AIR	11CV	60,60		
329922	TUBE DE CHAUFFAGE	11CV	36,50		
331186	BOUTON DE COMMANDE CHAUFFAGE	11CV/15CV 7/52-	plus dispo		PLUS DISPO
331190	CLAPET CONDUIT CHAUFFAGE	11CV/15CV 7/52-	15,80		
331245	RESSORT CLAPET DU CHAUFFAGE	11CV/15CV 7/52-	19,20		
331352	DURITE DE CHAUFFAGE DROITE	11CV/15CV	6,30		





451542	RACCORD-T TUYAU DE CHAUFFAGE	11CV/15CV	74,60	
600303	ROBINET DE TUYAU DE CHAUFFAGE	11CV/15CV	23,90	
700041	CHAUFFAGE EAU CLAYTON 6V	11CV/15CV	500,00	 <small>Twin demister outlets, straight headers (and doors outlet, not visible)</small>
706050	CONTACTEUR CHAUFFAGE VARIABLE	11CV/15CV	24,30	
DS5621270	TUYAU DE CHAUFFAGE 15MM	11CV/15CV	8,90	
329907R	STORE DE RADIATEUR	11BN	199,00	





329907RL	STORE DE RADIATEUR	11BL	195,00	
600303K	ROBINET CHAUFF COMM. PAR CABLE	11CV/15CV	37,60	
700041A	CHAUFFAGE EAU CLAYTON 12V	11CV/15CV	465,00	
5647	ROULEM A BILLES ARBRE DE POMPE	15CV	12,60	
88259	ECROU BLOCAGE POULIE SUR ARBRE	15CV	2,10	
452666	COUVERCLE DE POMPE	15CV	256,50	
452669	TURBINE DE POMPE A EAU	15CV -47	91,20	
452673	JOINT POMPE A EAU	15CV	3,10	
452676	TUBE CAOUTCH LIAISON POMPE/CYL	15CV	6,40	
452743	RACC CIRCULATION EAU CULASSE	15CV	9,00	
452898	TUBE CAOUTCH LIAISON POMPE/CUL	15CV	3,40	
456723	JOINT TRIANG CHAPEAU ROULEM	15CV	1,10	
456724	CHAPEAU DE ROULEMENT	15CV	16,50	
456725	POULIE DE POMPE A EAU	15CV	39,10	
456726	VIS REGLAGE TENSION COURROIE	15CV	7,30	

456727	POMPE A EAU	15CV 9/47-	461,00	
501308	ARRET SIMPLE BLOC POULIE/ARBRE	15CV	0,40	
602009	COLLIER SERR CAOUTC. POMPE/CUL	15CV	1,60	
2471-S	JOINT METALLOPLASTIQUE RACCORD	15CV	0,40	
2486-S	ARRETOIR SIMPLE VIS CHAPEAU	15CV	0,40	
302771C	COLLIER SERR TUYAU POMPE A EAU	15CV	2,00	
456721A	ARBRE DE POMPE A EAU	15CV 9/47-	24,40	
456721T	TURBINE DE POMPE A EAU	15CV	91,60	
88103,,	CLAVETTE WOODRUFF POULIE	15CV	Pas dispo	

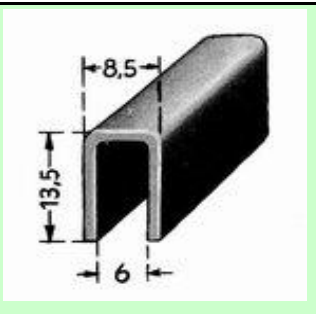



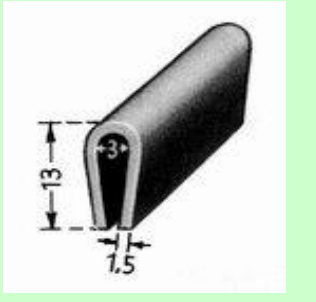
302902	RADIATEUR BLOC CUIVRE - REPRO - Prix Net Net non remisable	15CV	800,00	
329809	DURITE SUPERIEURE DE RADIATEUR	15CV	15,80	
329810	TUBE TOLE D LIAISON RACCORDS	15CV -10/51	6,80	
329812	RACCORD INF. RAD POMPE A EAU	15CV 10-51-	7,40	
330339	TUBE TOLE COURBE LIAISON RACC	15CV 10/51-	35,50	
330340	DURITE INFERIEURE DE RADIATEUR	15CV	5,10	
330506	TUBE DE CHAUFFAGE	15CV	36,00	
330583	CAPTEUR DE PRISE AIR	15CV	pas dispo	
331074	DEFL INF. RADIATEUR/GRILLE	15CV	22,30	
331110	BOUCHON RADIATEUR	15CV 10/47-	30,90	



451004	VENTILATEUR REFROIDISSEMENT	15CV	110,90	
451004C	THERMISTANCE VENT REFROIDISSEM	15CV	16,40	
451004M	ECROU THERMISTANCE VENT REFR	15CV	3,20	
451004S	THERMOST INTERR REAJUSTABLE	15CV	75,40	
329085	BOUCHON RADIATEUR	B14	33,60	
329088	BOUCHON RADIATEUR	C4	20,40	
472012	ARBRE DE POMPE A EAU+DOUILLE	C4	166,40	
472096	ARBRE DE POMPE A EAU+DOUILLE	C4F	140,20	
329088A	BOUCHON RADIATEUR ACCESSOIRE	C4	35,30	
ROS003	ARBRE DE POMPE A EAU+DOUILLE	ROSALIE	187,60	
7700828623	MOTEUR VENTILATEUR	#N/A	121,60	
32301215S	BRIDE DE TUYAU CHAUFFAGE 15MM	11CV/15CV	1,40	
600303S	COLLIER SERRAGE ROBINET CHAUFF	11CV/15CV	1,40	
216160	GLACE DE RETROVISEUR INTERIEUR	11CV/15CV	pas dispo	
802438	COUVRE-JOINT MOULURE BAIE AV	11CV/15CV -7/52	6,60	
802528	SUPPORT RETROVISEUR INT.	11CV/15CV -7/52	9,80	
803652	SUPPORT RETROVISEUR INT.	11CV/15CV 7/52-	27,40	

216160A	RETROVISEUR INTERIEUR	11CV/15CV	58,50		
2548-S30	VIS SUPPORT RETRO INTERIEUR	11CV/15CV 52-	0,40		
2668-S	PARKER TR SUPPORT DE COMMANDE	11CV/15CV 52-	0,40		
290001B	RETROVISEUR EXT.A PINCER OVALE	11CV/15CV	48,80		
290001R	RETROVISEUR EXT.A PINCER ROND	11CV/15CV	47,80		
290001S	JEU VIS RETR EXT.A PINCER INOX	11CV/15CV	1,20		
224612	TUBE CAOUT EVAC EAU PARE-BRISE - PAS DE DELAI DE LIVRAISON POUR L'INSTANT (info du 18/07/2013)	11CV/15CV	31,50		
213017	JOINT DE CADRE PARE-BRISE	11BL	15,60		
213032	CADRE PARE-BRISE	7/11BL	pas dispo		
213038	JOINT INFERIEUR DE CADRE	11CV/15CV BL	18,30		
213050	JOINT ETANCH GLACES PORTES	11CV/15CV	pas dispo		





213113	JOINT DE CADRE PARE-BRISE	11BN	16,80		
213119	CADRE PARE-BRISE	11CV/15CV	496,50		
213122	JOINT INF CADRE	11CV/15CV BN	19,40		
213201	COUVRE CADRE PARE-BRISE - EN RECHERCHE NOUVEAU FABRICANT	11CV/15CV	pas dispo		
622519	JEU VIS CHARNIERE PARE-BRISE	11CV/15CV	1,10		
802713	ENCADREMENT PARE-BRISE DROIT	11CV/15CV 6/52- BN	154,70		
802714	ENCADREMENT PARE-BRISE DROIT	11CV/15CV 6/52- BL	89,00		
802715	ENCADREMENT PARE-BRISE GAUCHE	11CV/15CV 6/52- BN	206,20		
802716	ENCADREMENT PARE-BRISE GAUCHE	11CV/15CV 6/52- BL	118,70		
803521	COUVRE-JOINT MOULURE BAIE AV	11CV/15CV 7/52-	14,30		
804007	RENF LAT CHARN PARE-BRISE 3 TR	11CV/15CV	3,30		
804008	RENF CENTR COMM PARE-BRISE 2TR	11CV/15CV	3,10		
804042	CADRE PARE-BRISE	11BL	202,10		
804043	CADRE PARE-BRISE	11BN	202,10		
804100	ECROU BOUTON REGL. PARE-BRISE	11CV/15CV 7/52-	voir 804102		
804101	PLAQ. FIX. BOUTON PARE-BRISE	11CV/15CV	pas dispo		





804102	TUBE ECROU COMMANDE DE PARE-BRISE - COMPRED AXE INTERIEUR 804103 ET LA VIS - 3 PIECES EN TOUT	11CV/15CV 7/52-	76,80		
804103	AXE REGL PARE-BRISE	11CV/15CV 7/52-	32,20		
D8411 (804104)	CAOUTCH BOUTON COMM PARE-BRISE	11CV/15CV	3,60		
804105	PATTE FIXAT COMM PARE-BRISE	11CV/15CV 7/52-	5,10		
804109	COLL COUVRE INF COM PARE-BRISE	11CV/15CV	16,70		
804110	COMM.CENTRALE PARE-BRISE	11CV/15CV -7/52	71,20		
804112	BUTEE ENTRE ENCADREMENT BORD	11CV/15CV	6,90		
102-S	VIS ASSEMBLAGE DES CADRES au détail	11CV/15CV 7/52-	0,20		





121222/3	PROF CAOUTCH SCHELEMENT GLACE	11CV/15CV	13,20	
213043/4	COLONNE MOBILE PARE-BRISE G/D - PLUS DISPONIBLE - NOT AVAILABLE ANYMORE	11CV/15CV BL/BN	PLUS DISPONIBLE	
213122M	JOINT INF CADRE	11CV/15CV	17,90	
213125L	TOIT-PARE BRISE SERRURE GAUCHE	11CV/15CV	317,50	
213125R	TOIT-PARE BRISE SERRURE DROITE	11CV/15CV	317,50	
213203/4	PROFILE ETANCHEITE PARE-BRISE	11CV/15CV	9,60	






213203/4A	PROF ETANCH PARE-BRISE SPECIAL	11CV/15CV	30,30		
804042/3S	RENFORT DE PARE-BRISE 4 TROU	11CV/15CV	8,10		
804110K	BOUTON COMM.CENTR PARE-BRISE	11CV/15CV -7/52	11,40		
809460/1	CHARNIERE PARE-BRISE G/D	11CV/15CV	9,50		
71599	GLACE DE PARE-BRISE	11CV/15CV BL	109,40	420	
71606R	GLACE CUSTODE LATERALE AVANT DROITE	11CV/15CV FAM COM	83,20	420	
71604	GLACE PARE-BRISE	11CV/15CV BN	118,70	420	
71606	GLACE DE CUSTODES	11CV/15CV FAM/COM	83,20	420	
71648	GLACE DE LUNETTE AR	11CV/15CV	89,20	420	
290000	JEU GLACE APPEL AIR+ CAVALIER	11CV/15CV	301,90	420	
416000	CADRE PARE-BRISE	C4	1 670,10		
807129	GLACE DE PARE-BRISE	7CV/11CV BL	113,40	420	
807130	GLACE DE PARE-BRISE	11CV/15CV	116,60	420	
290000G	VERRE DE DEFLECTEUR AV D+G	11CV/15CV	67,00	420	
71593-L	GLACE DE PORTES AVANT GAUCHE	11CV/15CV	96,50	420	
71593-R	GLACE DE PORTES AVANT DROITE	11CV/15CV	96,50	420	
71594-L	GLACE DE PORTES ARRIERE GAUCHE	11CV/15CV	83,40	420	
71594-R	GLACE DE PORTES ARRIERE DROITE	11CV/15CV	83,40	420	
71597-L	GLACE DE PORTES GAUCHE	11CV/15CV	84,80	420	
71597-R	GLACE DE PORTES DROITE	11CV/15CV	84,80	420	
807129B	GLACE DE PARE-BRISE BRUN	7/11BL	197,80	420	
132776	GUIDE GLACE ROUL PORTES AV INT	11CV/15CV CABRIO	pas dispo		
132777	GUIDE GLACE ROUL PORTES AV EXT	11CV/15CV CABRIO	pas dispo		
133838	MANIVELLE DES LEVE-GLACES	11CV/15CV	22,50		
216179	PROFILE SCELL GLACES DE PORTES	11CV/15CV	6,20		
216181	BAS DE GLACE DE PORTE	11CV/15CV	46,60		
222121	COULISSE DES GLACES	11CV/15CV	9,10		
222925	JOINT CAOUTCHOUC GLACES PORTES - = LECHE-VITRES au détail (x4 par voiture)	11CV/15CV	5,00		





224644	BUTEE GUIDE-GLACE DE PORTES	11CV/15CV	3,40		
807102	COULISSE GLACES JEU 4 PORTES	11CV/15CV BN	44,80		
221269A	PROFIL CAOUTCH GLACE ARR BELGE	11CV/15CV	20,10		
802668P	JOINT DE CADRE DE VITRE ARR	11CV/15CV	plus dispo voir 802668R ci- dessous		
802668R	JEU COLL. VITRE ARRIERE 2,20 mètre	11CV/15CV	52,90		
71636	GLACE DE PORTES	U23	128,30		
700040	POMPE LAVE-GLACES MANUEL	TT	10,60		
700040KD	TETE LAVE-GLACES DOUBLE	TT	19,70		
700040KE	TETE LAVE-GLACES SIMPLE	TT	11,10		
700040S	JEU LAVE-GLACES ELECTRIQUE	TT	42,90		
721081	PROT CAOUTCH ETANCH AXE BALAI	11CV/15CV	4,40		
721082	BRAS ESSUIE-GLACE CAME ARRET	11CV/15CV -7/52	5,20		
721089	MOTEUR ESSUIE-GLACE 6V	11CV/15CV	244,50		
721113	BALAI ESSUIE-GLACE INOX	11CV/15CV	8,60	360	
721125	BIELLE COMM.COTE CONDUCTEUR AV	11CV/15CV BL	7,00		
721126	BIELLE COMM.COTE PASSAGER AV	11CV/15CV BL	7,00		
721130	BIELLE COMM.COTE CONDUCTEUR AV	11CV/15CV BN	7,80		






721131	BIELLE COMM.COTE PASSAGER AV	11CV/15CV BN	7,80		
721138	RESSORT AXE DE COMM. A MAIN	11CV/15CV	2,10		
721140	MOTEUR ESSUIE-GLACE 6V ECHANGE STANDARD	11CV/15CV 7/52-	210,80		RETOUR PREALABLE DE LA VIEILLE MATIERE IMPERATIF
721182	ECROU COUSSINET DE COMM A MAIM	11CV/15CV 6/52-	3,60		
721184	PLAQ SUPP MOTEUR SANS CAOUTCH	11CV/15CV 7/52-	11,50		
721185	BUTEE CAOUTCH MOTEUR/PLAQUE	11CV/15CV	5,60		
721188	ROND CUV VIS MOTEUR SUR PLAQUE	11CV/15CV	0,40		
721190	VIS DE MOTEUR SUR PLAQUE	11CV/15CV	0,40		
721191	ECROU COUSSINET AXE BALAI INOX	11CV/15CV	3,70		
721193	BAGUE CAOUTCH AXE BALAI	11CV/15CV	0,20		
721194	CANON CAOUTCH AXE BALAI S AUV	11CV/15CV	1,50		
721195	ROND CAOUTCH AXE BALAI SUR AUV	11CV/15CV	0,90		

721197	RONDELLE CUVETTE CHROME	11CV/15CV	2,30		
721199	BAGUE CAOUTCH FIXAT DE COM.EG	11CV/15CV	3,90		
721200	ECROU SPEC COMM. ESSUIE-GLACE	11CV/15CV	3,70		
721201	VIS COMM. ESS-GL PLANCHE BORD	11CV/15CV	0,30		
721202	BOSSETTE SUR PLANCHE DE BORD DE PASSAGE DE LA COMMANDE D'ESSUIE GLACE A MAIN	11CV/15CV	20,60	363	
721203	RALLONGE COMMANDE A MAIN	11CV/15CV 6/52-	10,00		
721231	SUPPORT MECANISME ESSUIE-GLACE	11CV BL 6/52-	50,60		
721235	CANON CAOUTCHOUC EPAULE	11CV/15CV	4,20		
721232	SUPPORT MECANISME ESSUIE-GLACE	11CV/15CV BN 6/52-	50,60		
721237	AXE DE BALAI ET LEVIER D+G	11CV/15CV 7/52-	85,70		
721238	AXE COMMANDE A MAIN +COUSSINET	11CV/15CV 6/52-	19,90		



723222	TIRETTE DE COM. ESSUIE-GLACE	11CV/15CV	13,80		
807106	BRAS ESSUIE-GLACE INOX SEV	11CV/15CV	16,20		
D8407	BOUTON COMM. MAIN PLANCHE BORD	11CV/15CV 7/52-	2,50		
721009A	INDUIT MOTEUR ESSUIE-GLACE 6V	11CV/15CV -52	68,70		
721140A	INDUIT MOTEUR ESSUIE-GLACE 6V	11CV/15CV 52-	62,10		
721140B	BALAI JEU MOTEUR ESSUIE-GLACE en Rupture de Fabrication	11CV/15CV	pas dispo		
721140V	MOTEUR ESSUIE-GLACE 6V ECHANGE STANDARD	11CV/15CV -7/52	161,60		

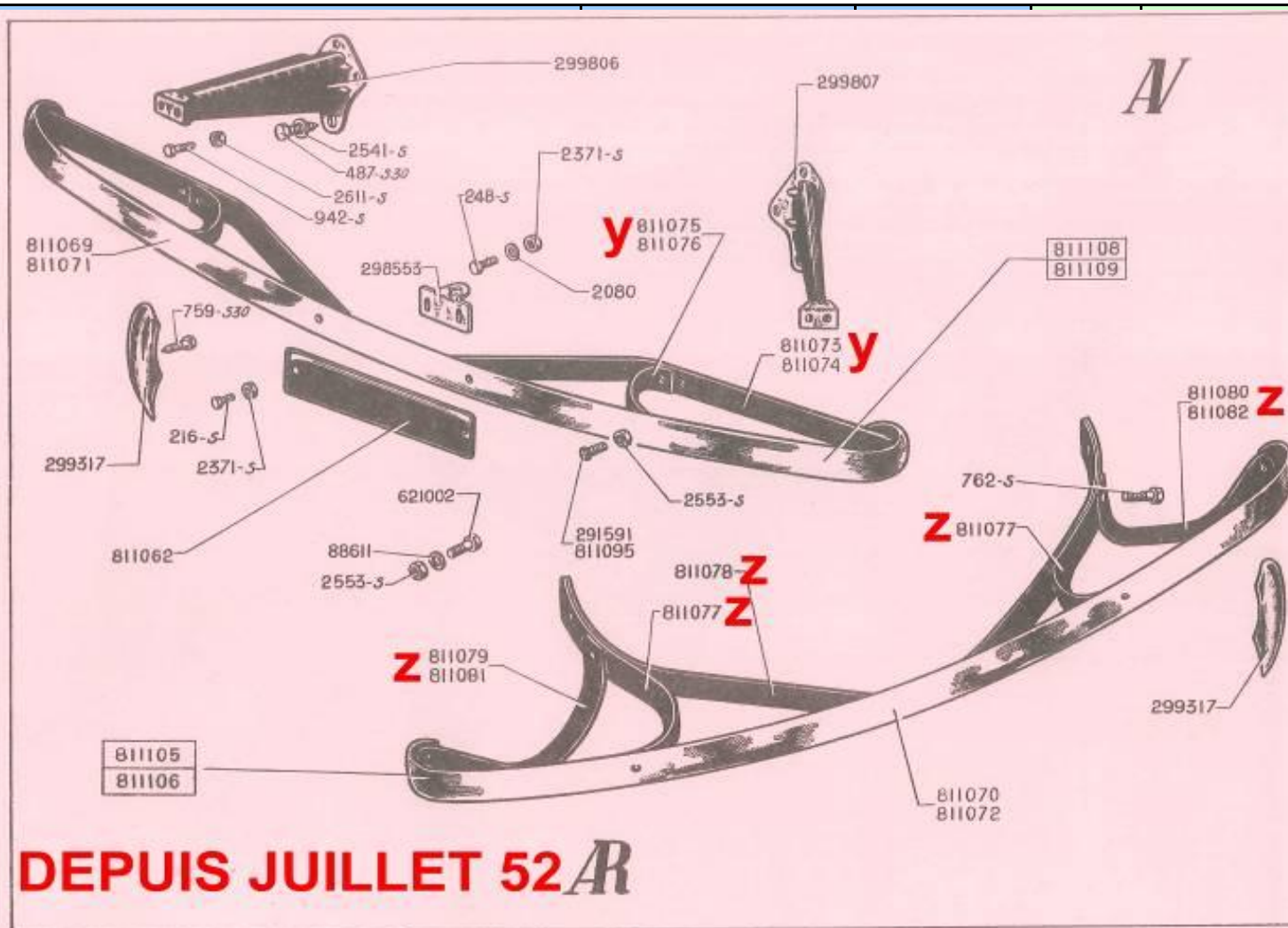
721187/9	BAGUE CAOUTCHOUC SUR PLAQUE SUPPORT	11CV/15CV	2,00		
721237A	AXE DE BALAI ET LEVIER D+G	11CV/15CV -7/52	26,40		
721237C	RESSORT FIX. AXE ESSUIE-GLACE	11CV/15CV	0,60		
723222K	BOUTON ESSUIE GLACE EG	11CV/15CV	9,70		
807106R	BRAS ESSUIE-GLACE INOX REGL	11CV/15CV	pas dispo		
807106S	BALAI COMPLET COTE PASSAGER	11CV/15CV	37,80		
807106T	BRAS ESSUIE-GLACE TANDEM KIT COMPLET	11CV/15CV	157,70	PLUS DISPO	
807106TA	BRAS ESS-GLACE TANDEM AXE EXT	11CV/15CV	34,30		
329525	MOTIF SUR HAUT CALANDRE	11BL	32,70		
329621	MOTIF SUR HAUT CALANDRE	11BN/15CV BN	30,00		

330118	JEU D'AGRAFFES JONC DE CALANDRE	11CV/15CV	5,90	312	
331100	GRILLE CHROMEE en Rupture de Fabrication	11CV/15CV BN	plus dispo		
331101	BOULON DE CALANDRE INOX	11CV/15CV	7,90	312	
331109	CACHE ENTREE MANIVELLE OVALE	11CV BN	56,20		
331137	CACHE ENTREE DE MANIVELLE	11CV BL	70,90		
331148	CHEVRON JEU DE BANDE	11BL	115,00		
331152	CHEVRON JEU DE BANDE	11BN/15CV	114,00		
331156	JEU D'AGRAFFE FIXATION CHEVRONS	11CV/15CV	3,20		
2321-S	ECROU ENJOLIVEUR CAPOT/GRILL	11CV/15CV	1,90		
329739/40	JONC DE CALANDRE D+G LA PAIRE	11BL	78,20	312	
330114/5	JONC DE CALANDRE D+G	11BN	pas dispo		
331100L	GRILLE CHROMEE	11CV BL	pas dispo		
331101F	JOINT FIBRE BOUL CALANDRE INOX	11CV/15CV	0,40		

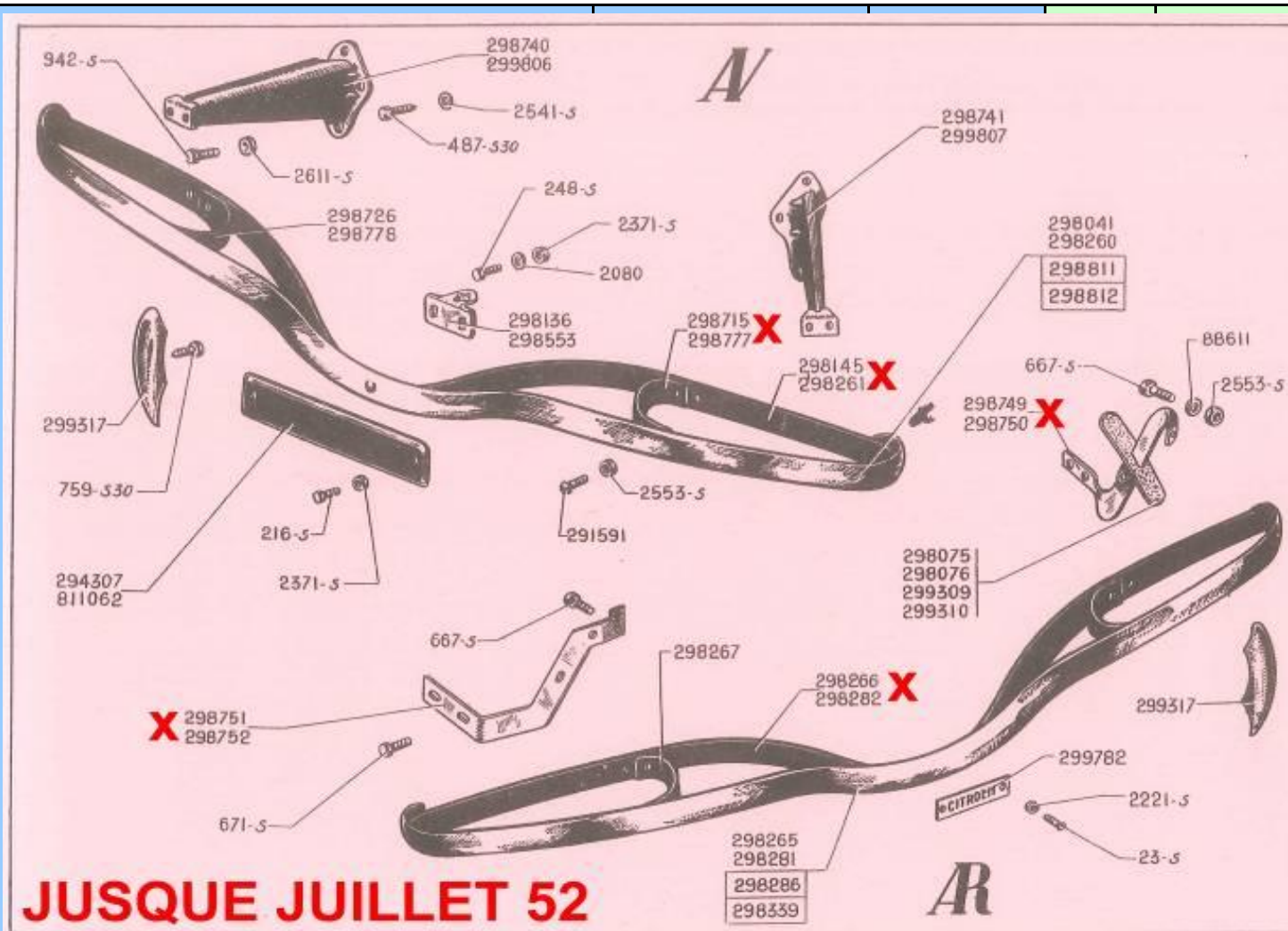
331137R	CACHE ENTREE MANIVELLE ETOILE	11CV	50,50		
331148VO	CHEVRON JEU DE BANDE	11BL -36			PLUS DISPO POUR L'INSTANT (info du 18/07/2013)
1246	MOTIF SUR CALANDRE BOLIDE	11BL	89,30		
329856	CACHE-ENTREE MANIV (MARQ 15X6)	15CV	93,20		
331000	GRILLE CHROMEE	15CV	pas dispo		
331091	CACHE ENTREE DE MANIVELLE	15CV	85,80		
291591	VIS CHROMEE PARE-CHOCS INOX	11CV/15CV	5,50	403	

298041	PARE-CHOCS AVANT	11BL -7/52	172,60	403	
298075	JOINT ETANCH SUPP P-CHOC AR D	11CV -7/52	6,70	403	
298076	JOINT ETANCH SUPP P-CHOC AR G	11CV -7/52	6,70	403	
298145	LAME INTERIEURE PARE-CHOCS	11CV -7/52 BL		403	
298260	PARE-CHOCS AVANT	11BN -7/52	172,60	403	dispo à vérifier
298261	LAME INTERIEURE PARE-CHOCS	11CV -7/52 BN		403	
298265	PARE-CHOCS ARRIERE	11BN -7/52	172,60	403	dispo à vérifier
298266	LAME INTERIEURE PARE-CHOCS AR	11CV/15CV -7/52 BN		403	
298267	CONTRE-LAME PARE-CHOC AR C	11CV/15CV -7/52		403	
298281	PARE-CHOCS ARRIERE	11BL -7/52	177,50	403	dispo à vérifier
298282	LAME INTERIEURE PARE-CHOCS AR	11CV -7/52 BL		403	
298553	SUPPORT DE MANIVELLE	11CV	9,20	403	
298749	SUPPORT PARE-CHOC ARR. D	11CV -7/52 BL	pas dispo	403	
298750	SUPPORT PARE-CHOC ARR. G	11CV -7/52 BL	pas dispo	403	
298751	SUPPORT PARE-CHOC ARR. D	11CV/15CV -7/52 BN	pas dispo	403	
298752	SUPPORT PARE-CHOC ARR. G	11CV/15CV -7/52 BN	pas dispo	403	
299317	TAMPON / BANANE SUR PARE-CHOCS AV/AR Vis de Fixation, voir ref 759-S30	11CV	33,30	ree.fr/tract	
299782	PLAQ GRAVEE CITROEN PARE-CHOCS	11CV/15CV	pas dispo	403	
299806	SUPPORT DE PARE-CHOC AV D.	11CV	80,80	404	

299807	SUPPORT DE PARE-CHOC AV G.	11CV	80,80	404	
811031	TAMPON SUR PARE-CHOCS AV/AR	15CV	50,30	403	
811058	PARE-CHOCS ARRIERE INOX	15CV 7/52-	305,10	403	
811058-CHR	PARE-CHOCS ARRIERE CHROMÉ	15CV 7/52-	1 040,00	403	
811070	PARE-CHOCS ARRIERE	11BL 7/52-	172,60	404	
811072	PARE-CHOCS ARRIERE	11BN -7/52	172,60	404	
811073	LAME INTERIEURE PARE-CHOCS AV *** en Cours de Refabrication ***	11CV 7/52- BL		404	
811074	LAME INTERIEURE PARE-CHOCS AV	11CV/15CV 7/52- BN	pas dispo	404	
811075	CONTRE-LAME PARE-CHOCS AV	11CV 7/52- BL	pas dispo	404	
811076	CONTRE-LAME PARE-CHOCS AV	11CV/15CV 7/52- BN	pas dispo	404	
811077	CONTRE-LAME INTERM P-CHOCS AR	11CV/15CV 7/52-	24,40	404	
811078	CONTRE-LAME CENTR P-CHOCS AR	11CV/15CV 7/52-	31,90	404	
811079	CONTRE-LAME LAT G P-CHOCS AR	11CV BL 52-	26,20	404	
811080	CONTRE-LAME LAT D P-CHOCS AR	11CV BL 52-	pas dispo	404	
811081	CONTRE-LAME LAT G P-CHOCS AR	11CV/15CV 52- BN	pas dispo	404	
811082	CONTRE-LAME LAT D P-CHOCS AR	11CV/15CV 52- BN	pas dispo	404	
811107	PARE-CHOCS AVANT INOX	15CV 7/52-	pas dispo	403	
811108	PARE-CHOCS AVANT	11BL 7/52-	172,60	404	
811109	PARE-CHOCS AVANT	11BN 7/52-	172,60	404	
248-S	VIS FIXAT. SUPPORT MANIVELLE	11CV/15CV	0,30		
298041RV	PARE-CHOCS AVANT INOX	11BL -7/52	pas dispo	403	
298260RV	PARE-CHOCS AVANT INOX	11BN -7/52	199,20		
298265RV	PARE-CHOCS ARRIERE INOX	11BN -7/52	199,20	403	
298281RV	PARE-CHOCS ARRIERE INOX	11BL -7/52	pas dispo	403	
298715/77	CONTRE-LAME PARE-CHOC AV C	11CV/15CV -7/52 BL/BN	9,20		
811070RV	PARE-CHOCS ARRIERE INOX	11BL 7/52-	199,20	404	
811072RV	PARE-CHOCS ARRIERE INOX	11BN 7/52-	pas dispo	404	
811107S	CONTRE-LAME INTERM PARE-CHOCS	15CV	21,00	403	
811108RV	PARE-CHOCS AVANT INOX	11BL 7/52-	199,20	404	
811109RV	PARE-CHOCS AVANT INOX	11BN 7/52-	pas dispo	404	














5721211	KIT PIECES DE FIXATION DU PARE-CHOCS AVANT 811073 + 811075 (Y)	11BL 1952>>	pas dispo		
5721213	KIT PIECES DE FIXATION DU PARE-CHOCS ARRIERE 811077 + 811078 + 811079 + 811080 (Z)	11BL 1952>>	pas dispo		
5721215	KIT PIECES DE FIXATION DU PARE-CHOCS AVANT 811074 + 811076 (Y)	11BN 1952>>	pas dispo		
5721217	KIT PIECES DE FIXATION DU PARE-CHOCS ARRIERE 811081 + 811082 (Z)	11BN 1952>>	pas dispo		







5721219	KIT PIECES DE FIXATION DU PARE-CHOCS AVANT + ARRIERE 298145 + 298282 + 298715 + 298749 + 298750 + 298752 + 298777 (X)	11BL >>1952	pas dispo		
5721221	KIT PIECES DE FIXATION DU PARE-CHOCS AVANT + ARRIERE 298261 + 298266 + 298715 + 298751 + 298777 (X)	11BN >>1952	pas dispo		





221440	CROCHET FERM. CAPOT MOTEUR	11CV/15CV	6,40		
224376	SUPPORT ARR CHARNIERE CAPOT	11CV/15CV	25,50	303	
292050	POIGNEE DE VOLET DE CAPOT	11CV/15CV -46	23,00		
298322	SUPPORT BRAS CAPOT MOTEUR D - en Rupture de Fabrication	11CV/15CV	pas dispo		
298323	SUPPORT BRAS CAPOT MOTEUR G - en Rupture de Fabrication	11CV/15CV	pas dispo		
298326	LEVIER D'APPUI DE CAPOT	11CV/15CV	13,60		
298328	GLISSIERE POUR BRAS BLOCAGE D	11CV/15CV	21,00		
298329	GLISSIERE POUR BRAS BLOCAGE G	11CV/15CV	21,00		
298385	PONTET DE BAGUETTE DE CAPOT	11CV/15CV	12,80		

298817	ARRETEUR CHARNIERE CAPOT + VIS	11CV/15CV	2,20	
299354	JOINT SUPPORT CAPOT-MOTEUR	11CV/15CV	5,40	
299535	BAGUETTE DE CAPOT CHROME	15CV	38,90	
299535R	BAGUETTE DE CAPOT INOX	15CV	43,00	
299761	POIGNEE CAPOT AV D/AR G	11CV/15CV	38,00	
299762	POIGNEE CAPOT AV G/AR D	11CV/15CV	43,30	
299763	RESSORT AV D/AR G RAPPEL CAPOT	11CV/15CV	6,10	
299764	RESSORT AV G/AR D RAPPEL CAPOT	11CV/15CV	6,10	
299765	SUPP POIGN CAPOT MOT AV D/AR G	11CV/15CV	7,50	
299766	SUPP POIGN CAPOT MOT AV G/AR D	11CV/15CV	7,50	
304802	TAMPON FERMETURE JANMBONN D+G	11CV/15CV -7/52	pas dispo	
307909	BAC A BATTERIE	11BL	22,50	




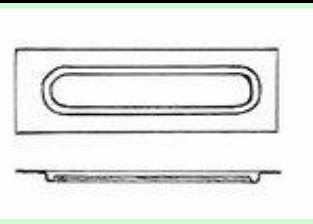

307910	BAC A BATTERIE	11BN	29,10		
307917	PLAQUE AMIANTE PROT. BATTERIE	11CV/15CV BN	5,60		
318301	TAMPON FERMETURE JAMBONNEAU D	11CV/15CV 7/52-	24,00	302	
318302	TAMP TRIANG. COTE G FERM. JAMB	11CV/15CV 7/52-	20,20	302	
400019	JEU VIS SUPPORT BRAS CAPOT MOT	11CV/15CV	5,00		
711222	BRIDE DE SERRAGE DE BATTERIE	11BL	15,10		
711262	BRIDE DE SERRAGE DE BATTERIE	11BN	15,10		
221440A	FERMETURE CAPOT MOTEUR	11CV/15CV	68,70		
2509-S30	VIS CAVALIER ET COUVRE-JOINT	11CV/15CV	0,60		
298308A	BAGUETTE DE CAPOT CHROME	11CV	38,80		
298308R	BAGUETTE DE CAPOT INOX	11CV	38,20		
298330/1	JEU RESSORTS LEVIER CAPOT	11CV/15CV	6,30		
298399D	RESSORT CLAP VENTILATION AV.D.	15CV	17,70		
298428G	RESSORT CLAP VENTILATION AV.G.	15CV	17,70		



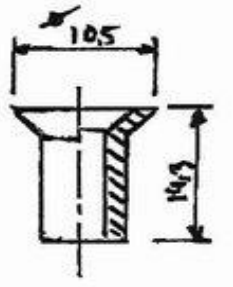

299760RVS	POIGNEE DE CAPOT JEU INOX	11CV/15CV	62,00	
307909A	BAC A BATTERIE INOX	11BL	40,25	
307910A	BAC A BATTERIE INOX	11BN	33,30	
307917A	PLAQUE AMIANTE PROT. BATTERIE	11CV BL	5,60	
318301G	TAMPON FERMETURE JAMB D +TROU	11CV/15CV 7/52-	23,80	
811051D	SUPP RESS. CLAP. VENTILAT AV.D	15CV	4,20	
811052G	SUPP RESS. CLAP. VENTILAT AV.G	15CV	4,20	
298024	PLAQ TARAUEEE FIXAT SUPP PHARE	11CV/15CV	2,30	
298202	SUPPORT DE PHARE DROIT	11CV/15CV	58,30	
298203	SUPPORT DE PHARE GAUCHE	11CV/15CV	58,30	
298288	JOINT CAOUTCHOUC SUPPORT PHARE - DISPO A VERIFIER (03-2011)	11CV/15CV	5,30	
298305	PATTE ACCROCHAGE AV DU CAPOT	11CV/15CV	13,20	
298823	SUPPORT AILE G	11CV BN	21,00	
298824	SUPPORT AILE G	11CV BN	21,00	
298911	CONTREPLAQUE SUPP PHARE DROIT	11CV/15CV	13,60	
298912	CONTREPLAQUE SUPP PHARE GAUCHE	11CV/15CV	13,60	
298914	SUPPORT AILE D	11CV BL	21,00	
298915	SUPPORT AILE G	11CV BL	21,00	
299861	SABOT AILE AXO AV D COQUILLE	11CV/15CV	30,90	


299862	SABOT AILE AXO AV G COQUILLE	11CV/15CV	30,90		
299863	SABOT AILE AXO AR D COQUILLE	11CV/15CV	35,00		
299864	SABOT AILE AXO AR G COQUILLE	11CV/15CV	30,90		
70314701	GRILLE AILE -	7CV/11CV/15CV 35-37	44,80		
810349	SABOT AILE AXO AV DROIT	11CV/15CV	36,10		




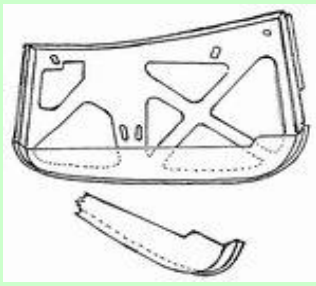
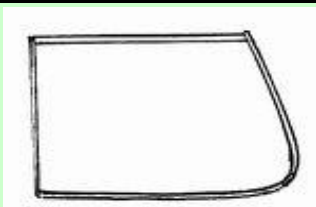
810350	SABOT AILE AXO AV GAUCHE	11CV/15CV	36,10	
298201A	ECROU DU FIXAT. SUPPORT PHARE	11CV/15CV	2,00	
298201B	RONDELLE DE FIXAT. DE PHARE	11CV/15CV	4,10	
298202A	SUPP CACHE DE PHARE POLIS AV.D	11CV/15CV		
298203A	SUPP CACHE DE PHARE POLIS AV.G	11CV/15CV		
298768/9	INDEX+RESSORT ACC BIDON HUILE	11CV/15CV	10,70	
298911/2R	PROTEGE SUPPORT PHARE INF LAQUE	11CV/15CV	2,50	
299861SP	SABOT AILE AXO AV DROITE SPEED	11CV/15CV	46,10	
299862SP	SABOT AILE AXO AV GAUCHE SPEED	11CV/15CV	46,10	
803789P	AILE D AV POLYESTER	11CV BL	572,00	
299872/3	JEU BAVETTE PARE-BOUE INCLINEE	11CV/15CV	38,70	

803791A	EMBOUT D'AILE AVANT DROITE A SOUDER	11CV/15CV	66,00		
803791P	AILES AVANT DROITE POLYESTER	11BN	571,20		
803792A	EMBOUT D'AILE AVANT GAUCHE A SOUDER	11CV/15CV	66,00		
803792P	AILE AVANT GAUCHE POLYESTER	11BN	572,00		
88558	RONDELLE FIBRE BUTEE COMM. AERAT	11CV/15CV	0,40		
216107	JEU DE TRESSE A CAPOT NOIR	11CV/15CV	15,70	410	
221134	JOINT DE VOLET AERATEUR AUVENT	11CV/15CV	32,00	410	
221153	VIS COMMANDE VOLET AERATEUR	11CV/15CV	16,00		
221333	ECROU COMMANDE VOLET AERATEUR	11CV/15CV	10,20		

221811	BOUTON COMMANDE VOLET AERATEUR	11CV/15CV	10,50		
223678	RESSORT BOITE A GANTS	11CV/15CV -7/52	7,20		
224377	TRAPPE AERATEUR +ECROU	11CV/15CV -7/52	119,50		
224381	TUBE DE TIGE COMMANDE DE VOLET	11CV/15CV	9,60		
232759	PLAQUETTE SUP. FIXAT. SEL VIT.	11CV/15CV	4,30		
232761	PLAQUETTE SUP. FIXAT. SEL VIT.	11CV/15CV	5,90		
723072	BOUTON OVAL TABLEAU DE BORD	11CV/15CV	9,70		
803265	FEUILLURE DE TRAPPE	11CV/15CV	pas dispo		
803265	FEUILLURE DE TRAPPE	11CV/15CV KL. TH.	9,90		
804097	TRAPPE AERATEUR +ECROU	11CV/15CV 7/52-	119,50		
1061-S	ROND CAOUTCH ANTIBR COMM AERAT	11CV/15CV	0,70		




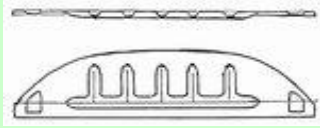


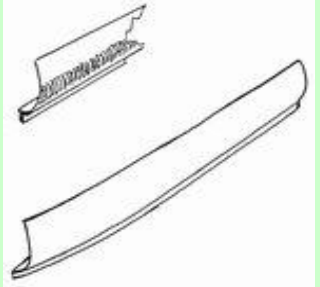

216107A	JEU CLOU FIX. TRESSE CAPOT/CAL	11CV/15CV	à remplacer par 2654-S x 10	
2516-S30	VIS DE CAVALIER AR DE CAPOT	11CV/15CV	1,00	
2654-S	VIS PARKER DE TRESSE DE CAPOT	11CV/15CV	0,20	
216013	BOITIER DE CALE-PORTES NOIR	11CV/15CV	12,60	
216016	CHEMINEE BUTEE DE CALE-PORTES Rupture de Fabrication	11CV/15CV	Rupture de Fabrication	
216018	TIRANT DE PORTES	11CV/15CV -5/38	8,00	
216146	JEU DE 22 AGRAFES COULISSES GLACES	11CV/15CV	10,00	
221069	ENCADREMENT GLACE PORTE AV D	11CV/15CV -7/52	59,40	
221070	ENCADREMENT GLACE PORTE AV G	11CV/15CV -7/52	59,40	
221112	ENCADREMENT GLACE PORTE AR D	11CV/15CV -7/52	59,40	
224042	PORTE AV D OCC PRIX SUR DEM	11CV/15CV	148,70	
221113	ENCADREMENT GLACE PORTE AR G	11CV/15CV -7/52	59,40	
224043	PORTE AV G OCC PRIX SUR DEM	11CV/15CV	216,80	
221336	CONTREPLAQUE REGL CHARNIERES	11CV/15CV	pas dispo	






224044	PORTE AR D OCC PRIX SUR DEM	11CV BL	216,80		
221720	PORTE DROITE	11CV/15CV	2 355,50		
224045	PORTE AR G OCC PRIX SUR DEM	11CV BL	216,80		
221721	PORTE GAUCHE	11CV/15CV	2 355,50		
224046	PORTE AR D OCC PRIX SUR DEM	11CV/15CV BN	216,80		
224047	PORTE AR G OCC PRIX SUR DEM	11CV/15CV BN	216,80		
224118	AXE CHARNIERES DE PORTES 7MM	11CV/15CV	5,30		
232004	CHARNIERE DOUBLE DE PORTES	11CV/15CV	138,00		
232772	TIRANT DE PORTES	11CV/15CV	6,20		
804022	LEVE-GLACE DOUBLE BRAS DROIT	11CV/15CV	41,10		
804023	LEVE-GLACE DOUBLE BRAS GAUCHE	11CV/15CV	41,10		
804040	RESS DBLE RAP BRAS LEVE-GLACES	11CV/15CV	pas dispo		
951018	CADRE JOINT ETANCH HAUT PORTES	11CV/15CV	8,50		
159-S	JEU VIS BUTEES DE CALE-PORTES	11CV/15CV	2,40		
216013A	BOITIER DE CALE-PORTES CHROMEE	11CV/15CV	Pas Dispo		
216013B	BOITIER DE CALE-PORTES BLANC	11CV/15CV	Plus Disponible		




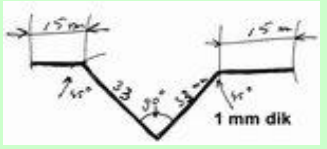
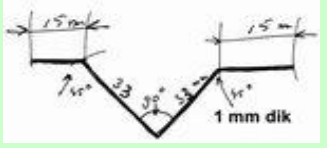
216183A	JEU BUTEE CAOUTCH CALE-PORTES	11CV/15CV	Plus Disponible	
221336A	CONTREPLAQUE REGL CHARNIERES	11CV/15CV	4,00	
221336B	CONTREPLAQUE REGL CHARNIERES	11CV/15CV	4,00	
221336C	CONTREPLAQUE REGL CHARNIERES	11CV/15CV	4,00	
222740M	JOINT ETANCHE HAUT PORTES /MTR remplacé par 222740	11CV/15CV		
222740T	CAOUTCH EPONGE SPECIAL	11CV/15CV	3,80	
224040DA	PLAQUE ANTI VIBRATION INTERIEUR DE PORTE (1) (1 par voiture) 50x50cm -	11CV/15CV	22,80	
224040D	PLAQUE ANTI VIBRATION INTERIEUR DE PORTE (1) (3 par voiture) 50x22,5cm	11CV/15CV	16,30	
224049V	FEUTRINE BUTEE DE GLACE DE PORTE - - 110x50x3mm - 4 PAR VOITURE	11CV/15CV	1,80	
224042BP	JEU REPARATION PORTE INT. AV D	11CV/15CV	184,70	
224042C	JEU REPARATION PORTE EXT. AV D	11CV/15CV	390,00	
224042SP	JEU REPARATION PORTE EXT. AV D	11CV/15CV	240,00	

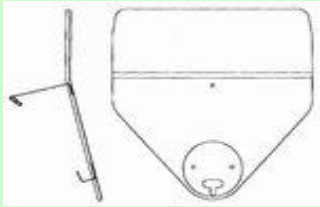



224043BP	JEU REPARATION PORTE INT. AV G	11CV/15CV	184,70		
224043C	JEU REPARATION PORTE EXT. AV G	11CV/15CV	236,30		
224043SP	JEU REPARATION PORTE EXT. AV G	11CV/15CV	240,00		
224044BP	JEU REPARATION PORTE INT. AR G	11CV BL	184,70		
224044SP	JEU REPARATION PORTE EXT. AR D	11CV BL	240,00		
224045BP	JEU REPARATION PORTE INT. AR D	11CV BL	184,70		
224045SP	JEU REPARATION PORTE EXT. AR G	11CV BL	240,00		
224046BP	JEU REPARATION PORTE INT. AR D	11CV/15CV BN	184,70		
224046SP	JEU REPARATION PORTE EXT. AR D	11CV/15CV BN	240,00		
224047BP	JEU REPARATION PORTE INT. AR G	11CV/15CV BN	184,70		
224047SP	JEU REPARATION PORTE EXT. AR G	11CV/15CV BN	240,00		
224118A	AXE CHARNIERES DE PORTES 7.5MM	11CV/15CV	5,30		
224118B	AXE CHARNIERES DE PORTES 8MM	11CV/15CV	5,50		
232004A	CHARN DOUBLE PORTES AXE 7.5MM	11CV/15CV	68,00		
244-S-10	VIS FIXAT LEVE-GLACES/SERRURES	11CV/15CV	0,80		
802942C	MOTIF DE PORTES	11CV/15CV	pas dispo		
83-S	VIS FIXAT BOITIERS CALE-PORTES	11CV/15CV	1,40		
232961	CHARNIERE DE PORTE	11CV/15CV -7/52	87,20		
802711	TOLE NUE DE FOND DE MALLE	11CV/15CV 7/52-	227,00		
803522	JUPE AR TOLE MALLE PLATE	11CV/15CV 7/52-	81,30		
803711	PLAQUETTE TARAUDEE FIXAT CACHE	11CV/15CV 7/52-	2,80		
803725	BAG. SUPPORT COFFRE	11CV 7/52- BL	10,90		

803726	BAG. SUPPORT COFFRE	11CV/15CV 7/52- BN	10,90		
804311	CHARNIERE COFFRE GAUCHE	11CV/15CV	58,50		
803332L	PCE MONT. BOITE-ROUE PETIT INT	11CV/15CV	8,00		
804312	CHARNIERE COFFRE DROITE	11CV/15CV	58,50		
803332R	PCE MONT. BOITE-ROUE PETIT INT	11CV/15CV	8,00		
803276/7	CHARNIERE ASS PORTE CHROME	11CV/15CV 7/52-	67,20		
803333L	PCE MONT. BOITE-ROUE GRAND EXT	11CV/15CV	8,80		
803713A	PLAQUE CACHE NUE FERM MALLE	11CV/15CV 7/52-	3,30		
803333R	PCE MONT. BOITE-ROUE GRAND EXT	11CV/15CV	8,80		
803713B	PLAQUE CACHE NUE FERM MALLE	11CV/15CV 7/52-	3,30		
803713C	PLAQUE CACHE NUE FERM MALLE	11CV/15CV 7/52-	3,30		
223147	JET D'EAU DROIT - GOUTTIERE DE TOIT	11CV/15CV	108,00		
223148	JET D'EAU GAUCHE	11CV/15CV	108,00		





232194	PLAQUE DE FOND Pas d'expédition	11BN/15CV	220,70		
232406	AVANT DE LONGERON DROIT	11CV/15CV	75,20		
232407	AVANT DE LONGERON GAUCHE	11CV/15CV	75,20		
232409	FOND DE COFFRE	15CV -7/52	319,00		
232494	FOND DE COFFRE + COTES G + D	11CV -7/52 BL	155,30		
232495	FOND DE COFFRE + COTES G + D	11CV/15CV -7/52 BN	160,70		
298590	JUPE AR TOLE MALLE PLATE	11CV -7/52 BL	81,90		
298591	JUPE AR TOLE MALLE PLATE	11CV/15CV -7/52 BN	82,70		
309690	LONGERON +RENFORT TRAV AR G	11CV/15CV BN	358,80		
309691	LONGERON +RENFORT TRAV D	11CV/15CV BN	358,80		
309692	LONGERON +RENFORT TRAV AR G	11CV BL	pas dispo		
309694	BAS DE CAISSE SOUS PORTE ARRIERE GAUCHE	11BL	103,60		





309693	LONGERON +RENFORT TRAV D	11CV BL	pas dispo		
309695	BAS DE CAISSE SOUS PORTE ARRIERE DROITE	11BL	103,60		
309696	BAS DE CAISSE SOUS PORTE ARRIERE GAUCHE	11BN	103,60		
309699	BAS DE CAISSE SOUS PORTE AVANT DROITE	11/15 BL BN	103,60		
309712	LONGERON +RENFORT TRAV AR G	11CV/15CV FAM/COM	356,50		
309713	LONGERON +RENFORT TRAV D	11CV/15CV FAM/COM	356,50		
318344	JAMBONNEAU FOND AV GAUCHE	11CV/15CV	62,30		
318345	JAMBONNEAU FOND AV DROIT	11CV/15CV	62,30		
802641	ENCADREMENT GLACE PORTE AV G	11CV/15CV 7/52-	47,20		
800014	TUNNEL FIXAT. SIEGES AV	11CV BL	138,80		
802642	ENCADREMENT GLACE PORTE AV D	11CV/15CV 7/52-	47,20		
800015	PLANCHER CHAPEAUX	11CV/15CV	230,40		
802647	ENCADREMENT GLACE PORTE AR G	11CV/15CV BN 7/52-	47,20		
802648	ENCADREMENT GLACE PORTE AR D	11CV/15CV BN 7/52-	47,20		
803754	ENCADREMENT GLACE PORTE AR G	11CV BL 7/52-	47,20		






232194A	PLANCHER COMPLET - Pas d'expédition	11BL	210,30	
803755	ENCADREMENT GLACE PORTE AR D	11CV BL 7/52-	47,20	
232194B	ATTACHES BANDES PLAQUE DE FOND	11CV/15CV	12,80	
232194R	PIECE REPARATION PLAQUE FOND DE MALLE	11CV/15CV	14,60	
232194V	PLANCHER PARTIE AVANT	11CV BL	107,70	
232194VL	V-PROFIL PLAQUE FOND EXT LONG	11CV/15CV	13,20	
232194VM	V-PROFIL PLAQUE FOND MIL PETIT	11CV/15CV	12,20	






232194W	PLAQUE DE FOND PIECE AVANT	11BN/15CV	103,00		
232505D	FOND DE COFFRE	11CV/15CV -7/52	19,50		
232506D	FOND DE COFFRE	11CV/15CV 7/52-	18,00		
294307A	PLAQUE DE POLICE AR G	11CV/15CV -7/52	44,70		
000175A	PLAQUE DE POLICE AV	11CV 7/52-	19,70		
299602P	AILES AR POLYESTER SANS BOSSAGE	11CV/15CV	410,30		
			29,60		
299603P	AILES AR POLYESTER AVEC BOSSAGE	11CV/15CV	410,30		
309690E	PIECE FIN BAS DE CAISSE G	11CV/15CV	107,30		
309691E	PIECE FIN BAS DE CAISSE D	11CV/15CV	107,30		
800014A	TUNNEL FIXAT. SIEGES AV	11CV/15CV BN	246,70		
800014A-T	TUNNEL FIXAT. SIEGES AV	11CV/15CV BN	179,00		
800014-T	TUNNEL FIXAT. SIEGES AV	11CV BL	176,10		
293412	ANGLE PROTECTION CAPOT MOTEUR	C4	4,90		
706544	PLAFONNIER ROND A INTERRUPTEUR	11CV/15CV -7/52	21,80	358	
721209	PLAFONNIER ROND A INTERRUPTEUR	11CV/15CV 7/52-	11,40	358	
721210	ECLAIRAGE INTERIEUR. OVALE	11CV/15CV	pas dispo	358	
721209B	PLAFONNIER ROND INTERR UNI	11CV/15CV	pas dispo	358	





721209R	CHROME ROND PLAFONNIER	11CV	33,30	358	
12472	CAOUTCHOUC CLIGNOTANT PETIT	11CV/15CV	1,10		
706312	CENTRALE CLIGNOTANTE HB imite le système original mécanique, à monter avec une centrale électrique "moderne"	11CV/15CV	23,80		
706313	COMMANDE INDICATEUR DIR+LEVIER	11CV/15CV	34,70		
706314	CABOCHON FEU JOCKEY	11CV/15CV	30,70		
723405	COMMODO CLIGNOTEUR MINUTERIE Plus Disponible	11CV/15CV niet meer leverbaar	81,60		




803729	FEU IND DIR AV D NOIR/BLANC	11CV/15CV 7/52-	10,00		
803730	FEU IND DIR AV ROUGE DROIT OU GAUCHE	11CV/15CV 7/52-	10,00		
803808	FEU IND DIR AV G NOIR/BLANC	11CV/15CV 7/52-	10,20		
803810 GAUCHE	FEU IND DIR ORANGE AVANT G	11CV/15CV 7/52-	8,60		
803810 DROIT	FEU IND DIR ORANGE AVANT D	11CV/15CV 7/52-	10,40		
803810	FEU IND DIR ORANGE AVANT PAIRE	11CV/15CV 7/52-	0,00		
803811	FEU IND DIR CHROME D+G	11CV/15CV	pas dispo		
803852	JOINTS ETANCH FEUX INDICATEURS	11CV/15CV	19,60		

803853	SUPPORT CLIGNOTANT	11CV/15CV 7/52-	18,65		
706312R	COMM CLIGNOTANT MANUELLE 6V -	11CV/15CV	PAS DISPO		
810004	ROBRI CLIGNOTEUR OVALE ALU	11CV/15CV	17,30		
810004C	ROBRI CLIGNOTEUR OVALE CHROME	11CV/15CV	17,30		
810004L	ROBRI ENJOLIVEURS CLIGNOT AV	11CV/15CV	42,90		
7701366559	JOINT ETANCH LANterne MALLE AR		pas dispo		
706601	LANterne IMMATICULATION NOIRE	11CV/15CV 7/52-	128,60		
706601C	LANterne IMMATICULATION CHROM	11CV/15CV 7/52-	pas dispo		
706601K	COUVERCLE LANterne IMM CHROM	11CV/15CV	26,70		
706540	FEU ARRIERE CPL. VERRE	11CV/15CV -7/52	71,00		
706540R	SUPPORT FEU ARRIERE D.	11CV -7/52	9,60		


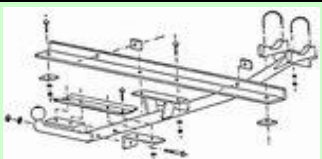


706592	FEU ARRIERE CROUTON+CAOUTCH. G remplacé par 706592C incluant le support	11CV/15CV 7/52-	plus dispo		
706600	SUPPORT DE FEU ARRIERE	11CV/15CV 7/52-	19,30		
706611	FEU ARRIERE CROUTON+CAOUTCH. D remplacé par 706611C avec le support	11CV/15CV 7/52-	plus dispo		
721119	FEU DE PARKING Gauche ou Droit	11CV/15CV	24,40		
706540G	FEU ARRIERE VERRE	11CV/15CV -7/52	pas dispo		
706592C	FEU ARR CROUTON+CAOUTCH+SUPP G	11CV/15CV 7/52-	30,60		
706595/6	CAOUTCHOUC DE FEU ARRIERE	11CV/15CV 7/52-	5,40	365	

706600R	REFLECTEUR DE FEU ARRIERE	11CV/15CV 7/52-	4,50		
706611C	FEU ARR CROUTON+CAOUTCH+SUPP D	11CV/15CV 7/52-	30,60		
810003	ROBRI FEU ARRIERE ALU	11CV/15CV 7/52-	18,70		
810005	ROBRI ENTOUR ECLAIRAGE PLAQUE	11CV/15CV 7/52-	45,00		
810003C	ROBRI FEU ARRIERE CHROME Plus Fabriqué - Voir 810003	11CV/15CV 7/52-	plus dispo		
706311	FEUX AR UNIVERSEL	C4 / C6 /ROSALIE	30,50		
706316	SUPPORT FEU ARRIERE	C4	49,20		
7701466242	FEU ARRIERE GAUCHE	#N/A	43,50		
7701466243	FEU ARRIERE DROIT	#N/A	43,50		
0	VOYANT FEU ARRIERE GAUCHE	#N/A	68,90		
0	VOYANT FEU ARRIERE DROIT	#N/A	68,90		
82440	BLOC OPTIQUE H4 UNI	11CV/15CV	55,90		
706304	REFLECTEUR 6 CM ROUGE	11CV/15CV	3,60		





706305	TEMOINS DE PHARE MARCHAL 191 LA PAIRE	11CV/15CV	CLIQUER ICI	
706306	TEMOINS DE PHARE CIBIE 197 LA PAIRE	11CV/15CV	CLIQUER ICI	
706307	TEMOINS DE PHARE DUCELLIER 189 LA PAIRE	11CV/15CV	CLIQUER ICI	
706308	ENTRETOISE FIXATION DE PHARES	11CV/15CV	4,00	
706315	FEU ANTIBR MARCHAL 630 GRAND	11CV/15CV	159,80	
706318	FEU ANTIBROUILLARD CHROME	11CV/15CV	46,50	
706319	FEU ANTIBR MARCHAL 640 MINI	11CV/15CV	167,00	









706320	FEU SURMONTAGE BOULE ROUGE	11CV/15CV	9,50	
706321	PORTE AMPOULE FEU VILLE	11CV/15CV	3,50	
706366	PHARE MARCHAL 177MM	11CV/15CV	pas dispo	
706368	PHARE CIBIE 170MM	11CV/15CV	pas dispo	
706370	PHARE CIBIE 185MM	11CV/15CV	pas dispo	
1909011	CONNECTEUR AMPOULE DE PHARE 3	11CV/15CV	10,00	
706300CA	GLACE DE PHARE CIBIE TP 500 Ø187x54	11CV/15CV	pas dispo	
706300CB	GLACE DE PHARE CIBIE TP 349Y Ø180x45	11CV/15CV	16,00	
706300CC	GLACE DE PHARE CIBIE TP 349Z Ø187x49	11CV/15CV	16,00	
706300CD	GLACE DE PHARE CIBIE 105 Ø187x42	11CV/15CV	pas dispo	
706300DA	GLACE PHARE DUCELLIER TP 354 Ø188x52	11CV/15CV	pas dispo	
706300DB	GLACE PHARE DUCELLIER TP 353 Ø204x55	11CV/15CV	pas dispo	
706300DC	GLACE PHARE DUCELLIER TP 354 Ø185x50	11CV/15CV	pas dispo	
706301V	CHROME ENTOURRAGE DE PHARE en Rupture de Fabrication	11CV/15CV	pas dispo	
706304A	CAVALIER SUPPORT REFL (NOIR)	11CV/15CV	4,70	
706304K	REFLECTEUR 42 MM. ROUGE	11CV/15CV	4,80	
706304R	ROBRI REFLECTEUR AR	11CV/15CV	pas dispo	
706315/9S	SUPP FEU ANTIBROUILLARD CHROME nouvelle production	11CV/15CV	61,70	

706315/9SA	SUPP FEU ANTIBROUILLARD ALU	11CV/15CV	54,30		
706315G	VERRE FEU ANTIBR MARCHAL 630	11CV/15CV	57,70		
706320A	FEU SURMONTAGE BOULE BLANC	11CV/15CV	9,70		
706320B	FEU SURMONTAGE BOULE ORANGE	11CV/15CV	9,70		
706366BV	FIXATION COLL PROJ MARCHAL	11CV/15CV	6,80		
706366C	PHARE MARCHAL+CERCLE 391	11CV/15CV	104,90	11 : 358	
706366Z	PHARE MARCHAL+CERCLE 348	11CV/15CV	235,20		

706370C	PHARE COMPLET REPRO CIBIE+CERCLE 349 - 197mm	11CV/15CV	173,00		
706370D	PHARE COMPLET REPRO CIBIE+CERCLE 348 - 210mm	15CV	235,20		
706370DF	DOUILLE PHARE CIBIE+CERCLE 348	11CV/15CV	pas dispo		
298201	CACHE PHARE CHROME	11CV/15CV	pas dispo		
257500	ETAIN SPECIAL POUR CARROSSERIE	TT	12,10		
88955	GRAISSEUR 3/8 PLAT	TT	2,60		
100041	JOINT GLACE DE PORTE INT 1MTR	11CV/15CV	5,90		
160000	ATTELAGE -	11CV/15CV -52	213,90		
160000	CROCHET ATTELAGE HOMOLOGUE	11CV/15CV	194,70		
257501	METAL BLANC ANTIFRICTION	TT	38,90		
282000	JEU TUBE DE MANOMETRE A HUILE	TT	13,70		
283000	THERMOMETRE FOND IVOIRE	TT	32,70		





284000	THERMOMETRE FOND NOIR	TT	33,30		
284002	CONNECTEUR THERMOMETRE DURITE	TT	10,35		
285000	MANOMETRE A HUILE FOND NOIR	TT	26,60		
286000	MANOMETRE A HUILE FOND IVOIRE	TT	26,60		
287000	SUPPORT MONTAGE 2 INDICATEURS	TT	10,70		





288000	JEU COMPL METRES FOND IVOIRE	TT	PLUS DISPO		
289000	JEU COMPL METRES FOND NOIR	TT	PLUS DISPO		
100041R	JOINT GLACE DE PORTE INT 4MTR	11CV/15CV	plus dispo		
270921S	SONDE TEMPERATURE M14X1.5	11CV/15CV	5,60		
287000E	SUPPORT MONTAGE 1 INDICATEUR	TT	9,20		
4730-S	GRAISSEUR INCLINE M8 180GR	TT	1,20		
4731-S	GRAISSEUR INCLINE M6 45GR	TT	1,20		
4732-S	GRAISSEUR INCLINE M8 45GR	TT	1,50	220	
4733-S	GRAISSEUR INCLINE M7 90GR	TT	1,70	220	
4734-S	GRAISSEUR INCLINE M6 90GR	TT	1,50		
4735-S	GRAISSEUR INCLINE M8 90GR	TT	1,50	220	
4736-S	GRAISSEUR INCLINE M7 45GR	TT	1,70	220	
4737-S	GRAISSEUR DROIT M7 180GR	TT	1,60	220	
4738-S	GRAISSEUR M6 180GR	TT	1,10		
4739-S	GRAISSEUR INCLINE M6 90GR	TT	1,10		
BB005	COLLE SUPER 10GR	TT	17,30		
BB031	ELECTRODE SOUDAGE 270	TT	2,80		
BI6085	BISON TIX	TT	35,00		
BB055	MASTIC 250GR	TT	8,70		
BI6086	BISON TIX BOITE 5LTR	TT	145,30		
TA1001	PEINTURE PNEUS BLANC	TT	5,40		
TA1002	PEINTURE PNEUS BLANC	TT	9,40		
648286	CLE POUR ECROUS DE ROUE	TT	13,60		
648424	MANIVELLE DEMARRAGE	11CV 01/1935>>07/1952	90,60		


648424V	MANIVELLE DEMARRAGE 4 VITESSES	11CV	pas dispo		
648466	CLE REGLAGE PHARES POMPE EAU	11CV/15CV	20,20		
650141	MANIVELLE DEMARRAGE	15CV	PLUS DISPO		
650178	MANIVELLE DEMARRAGE Nouvelle Fabrication	11CV 07/52>>	90,60		
			120,90		
1000-T	OUTIL FLARE JEU PRESSE A CHOIX	TT	424,10		
1002-T	JEU DE PRESSE 4.5MM	TT	100,10		
1004-T	PINCES PLIA CONDUIT 4.5+6.35MM	TT	153,10		
1604-T	CLE SERTISS TUBES PASS BOUGIES	11CV/15CV	PLUS DISPO (27/09/2013)		
1650-T	CLE DE REGLAGE DE SOUPAPES	11CV/15CV	26,30		
1676-T	CLE POUR VIS BV	11CV/15CV	29,00		
1751-T	CLE REGLAGE ROULEMENTS DIFF	11CV	37,80		
1800-T	ASSISTANCE PRISE-AS	11CV	8,60		






1820-T	ARRACHE TAMBOUR ET ROULEMENT	11CV	151,70		
1821-T	CLEF BLOCAGE TAMBOUR AVANT	11CV/15CV	60,20		
1824-TL	OUTIL MONT ARBRE/ROULEMENT D	11CV	165,10		
1824-TR	OUTIL MONT ARBRE/ROULEMENT G	11CV	91,20		
1825-T	CLE POUR ECROU SERRAGE ROULEM	11CV	40,20		
1826-T	CLE POUR ECROU CRENELE	11CV	54,10		
1850-T	ARRACHE ROTULE SUPERIEURE	11CV	63,50		
1851-T	ARRACHE ROTULE INFERIEURE	11CV	180,00		
1852-T	CLE ECROU ROTULE SUPERIEURE	11CV	82,20		







1870-T	CLE REGL ROTULE BARRE LATERALE	11CV/15CV	24,20	
1950-T	EXTRACTEUR DE VOLANT	11CV/15CV	125,30	
1964-T	EXTRACTEUR DE ROTULES	11CV/15CV	49,30	
1976-T	CLE REGLAGE DIRECTION	11CV/15CV	49,30	
2050-T	CLE REGL HAUTEUR AR (ANC MOD)	11CV/15CV	49,10	
2100-T	APPAREIL POUR CENTR FREINS AV	11CV	79,20	
2103-T	CLE POUR REGLER FREINS AR	11CV/15CV	93,00	


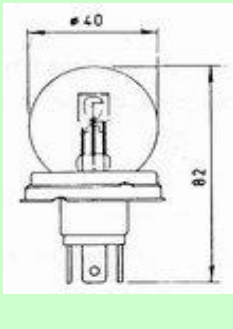
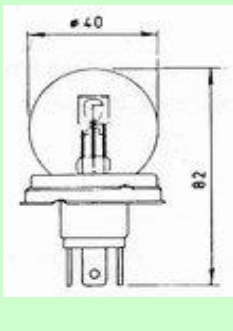
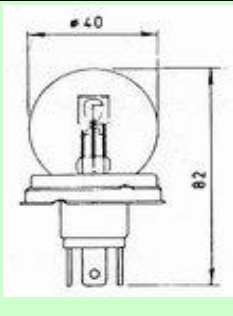
2120-T	CLE POUR REGLER FREINS - DISPO A VERIFIER	11CV/15CV	27,30		
MR-3336S	CLE POUR ECROU BLOC PALIERS	11CV/15CV	76,10		
MR-3450	CALIBRE DE HAUTEUR MOTEUR	15CV	35,30		
450011	MASTIC JOINT RES. HAUTE TEMP	TT	3,20		
450012	PLAQUE GARNITURE LIEGE 2MM	TT	1,40		
450013	ROULEAU JOINT PAPIER	TT	29,30		
450015	PLAQUE GARNITURE LIEGE 3MM	TT	76,10		
91630	RELAIS 6V/30 AMP. UNIVERSEL	TT	17,50		
700001	RELAIS DE DEMARRAGE 6V 200 AMP	TT	74,80		
700005	FUSIBLE DIVERSES	TT	0,40		

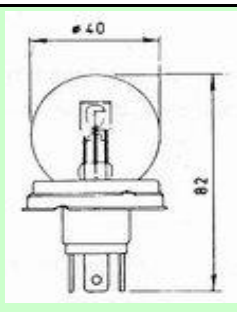
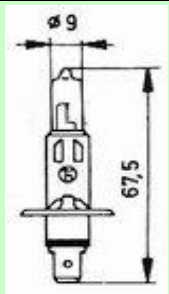



700027	KLAXON NOIR 6V	TT	30,60	
700028	KLAXON CHROME 6V	TT	32,00	
700029	KLAXON CHROME 12V	TT	32,00	
700038	INTERR. PRESSION HUILE	11CV	17,60	
700039	BOITE A 6 FUSIBLES - PAS DE DELAI DE LIVRAISON POUR L'INSTANT (info du 18/07/2013)	TT	13,40	
700044	INTERRUPTEUR POUSSOIR	TT	8,90	

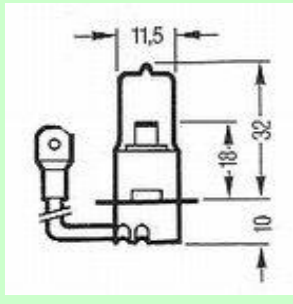
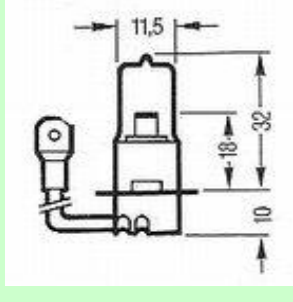
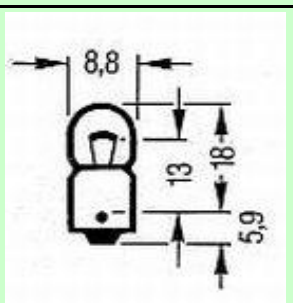
700045	INTERRUPTEUR BASCULE	TT	6,10	
700046	INTERRUPTEUR TIRETTE	TT	5,10	
700047	INTERRUPTEUR TIRETTE+LAMPE	TT	19,80	
706045	INTERRUPTEUR PHARE ANTIBR.	TT	21,30	
710122	CAPOT PROT BARR COTE CAISSE	11CV/15CV	17,20	
710134	BAG. PROT. FAISCEAU	11CV/15CV -4/52	27,40	
710161	BARRETTE 3 CONNECTIONS	11CV/15CV	8,90	
710170	BARRETTE 5 CONNECTIONS	11CV/15CV	13,95	
711161	INTERRUPTEUR MASSE	TT	14,70	
712376	CONTACTEUR DE STOP	11CV/15CV -52	13,50	
712387	TIGE DE CONTACTEUR DE STOP	11CV 12/37-11/49	15,00	

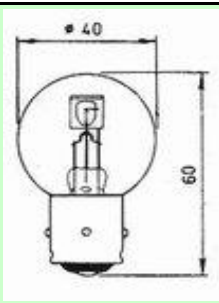



712418	CONTACTEUR DE STOP	11CV/15CV 52-	13,50		
712421	TIGE DE CONTACTEUR DE STOP	11CV 11/49-4/52	14,20		
712426	TIGE DE CONTACTEUR DE STOP	11CV/15CV 4/52-	13,50		
722682	BARRETTE 10 CONNECTIONS	11CV/15CV	12,60		
D1896	KLAXON HORN (T FORD)	TT	45,00		
70001A	COMMANDE DE RELAIS DEMARRAGE	TT	9,90		
70001D	COMM RELAIS DEMARR PL DE BORD	TT			PLUS DISPO 09/2010
700027S	SUPPORT DE KLAXON	11CV	13,20		
700039S	ELANCEM BOITE 4 FUSIBLES	TT	8,50		
704211R	KIT DE REPARATION DU COMMUTATEUR 704211 -	11CV	25,80		
704211	COMMUTATEUR COMPLET - ECHANGE STANDARD - CONSIGNE 20,00 HT	11CV/15CV	81,60		
522201	COMMUTATEUR DE PHARE 1 KLAXON	11CV/15CV	pas dispo		
704215	ECROU COMMUTATEUR PHARES	11CV/15CV	2,20		

330098	ENSEMBLE DOUILLE DISTRIBUTEUR D'ECLAIRAGE	7CV/11CV	407,20		
704216	VIS COMMUTATEUR PHARES	11CV/15CV	3,10		
704253	LEVIER COMMUTATEUR PHARE INOX	11CV/15CV	17,30		
95-S	VIS COUVRE COMMUTATEUR PHARE	11CV/15CV	0,70		
711616	INTERRUPTEUR FEU DE POSITION	11CV/15CV	22,40		
723406	COMMUTATEUR SE SECURITE	TT	54,80		
723405E	CENTR CLIGNOTANTE 6/12V ELEC	TT	77,10		
D6324 = DT1745	AMPOULE 6V 45/40W JAUNE	TT			

D6327 =DT1757	AMPOULE 12V 36/36W BLANCHE	TT	etachees2cv.fre		
D6306	AMPOULE 6V 40/45W BLANCHE CE	TT	etachees2cv.fre		
D6304RD (1931)	AMPOULE 12V 40/45W BLANCHE CE	TT	etachees2cv.fre		
3926	AMPOULE 6V 40/45W JAUNE	TT	9,80		





3931	AMPOULE 12V 40/45W JAUNE	TT	8,00		
5220	AMPOULE 6V 5W	TT	1,40		
6050	AMPOULE HALOGENE H1 6V 55W	TT	6,70		
D6301 (=DT6150)	AMPOULE HALOGENE H4 6V 60/55W	TT		etachees2cv.fre	
6247	AMPOULE 6V 45W PROJECTEUR	TT	6,50		
D6325 = DT6745	AMPOULE 6V 45/36W BLANCHE	TT		etachees2cv.fre	
					





48301	AMPOULE HALOGENE H3 6V 55W	TT	12,00	
48302	AMPOULE HALOGENE H3 12V 55W	TT	7,00	
48871	AMPOULE HALOGENE H4 6V 60/55W	TT	20,60	
500631	AMPOULE BALLON 6V 2W	TT	1,80	
706542	AMPOULE TUBE 6V 10W long 36mm	TT	1,40	
706546	AMPOULE TUBE 6V 10W long 43mm	TT	1,40	
706560	AMPOULE BALLON 6V 10W IND	TT	1,30	
706562	AMPOULE BALLON 6V 1.2W	TT	1,40	
706570	AMPOULE BALLON 6V 15W IND	TT	1,40	
706580	AMPOULE BALLON 6V 18W IND	TT	1,70	
706581	AMPOULE BALLON 12V 45W	TT	3,60	
706582	AMPOULE BALLON 6V 35W	TT	6,00	
706585	AMPOULE BALLON 6V 18/5W	TT	2,00	
706589	AMPOULE BALLON 12V 2W	TT	1,30	
706670	AMPOULE TUBE 6V 3W	TT	2,00	
707046	AMPOULE TUBE 6V 15W STOP	TT	1,40	
707048	AMPOULE TUBE 6V 18W	TT	1,60	
707049	AMPOULE TUBE 12V 18W	TT	1,40	
706582G	AMPOULE BALLON 6V 35W JAUNE	TT	6,80	






7389G	AMPOULE 12V 40/45W JAUNE	TT	11,30	
175	ROBRI PORTE PLAQUE IMM. AV	11CV/15CV 7/52-	30,40	
176	ROBRI PORTE PLAQUE IMM. AV	11CV/15CV -7/52	39,10	
177	ROBRI PORTE PLAQUE IMM. ARR	11CV/15CV -7/52	52,70	
179	ROBRI FICHIER	11CV/15CV -7/52	51,20	
225	ROBRI SABOT AILES AR G/D	11CV/15CV -52	41,30	
225	Robri Sabot d'ailes , AR de l'AR G/D, <52 -	11CV/15CV -52	41,30	
329850	EMBLEME AILE ARRIERE INOX	15CV	19,50	





329851	EMBLEME AILE ARRIERE INOX	11CV	19,50	
329852	EMBLEME AILE ARRIERE INOX	11CV BN	19,30	
329853	EMBLEME AILE ARRIERE INOX	11CV BL	19,50	
810001	ROBRI MONT COUVRE CULBUTEURS	11CV	63,70	
810006	PORTE PLAQUE IMM CHROME 27X19	TT	24,40	
810007	GRILLE PORTE-BAGAGES UNI	11CV/15CV -7/52	pas dispo	
000225A	ROBRI SABOT AILES AR G/D	11CV/15CV 52-	40,30	
000225A	Robri Sabot d'ailes , AR de l'AR G/D, 52>	11CV/15CV 52-	40,30	




224ROBRI	ROBRI AILES AR LONG G/D	11CV/15CV	64,40	
274ROBRIL	ROBRI AV GAUCHE	11CV/15CV	95,30	
274ROBRIR	ROBRI AV DROIT	11CV/15CV	95,30	
329850H	EMBLEME AILE ARRIERE INOX	15CV	19,30	
803277R	ROBRI FAUSSES FERR MALLE AR	11CV/15CV	19,70	
810005A	ROBRI NL PLAQUETTE NATIONALITE	11CV/15CV	32,00	
810005B	ROBRI NL PLAQ NATIONAL GRAND	11CV/15CV	27,10	




810005C	ROBRI B PLAQ NATIONAL GRAND	11CV/15CV	27,10		
810005D	ROBRI D PLAQ NATIONAL GRAND	11CV/15CV	27,10		
810005E	ROBRI CH PLAQ NATIONAL GRAND	11CV/15CV	27,10		
810005F	ROBRI F PLAQ PARE-CHOCS PLAT	11CV/15CV	22,60		
810005G	ROBRI F PLAQ PARE-CHOCS PLOMB	11CV/15CV	29,30		





810005H	ROBRI B PLAQ PARE-CHOCS PLOMB	11CV/15CV	23,10	
810005K	ROBRI D PLAQ PARE-CHOCS PLAT	11CV/15CV	23,10	
810005L	ROBRI L PLAQ NATIONALITE GRAND	11CV/15CV	27,10	
810006A	PORTE PLAQ CHROME 44X10	TT	24,40	
810006B	PORTE PLAQ CHROME 52X11	11D	25,30	
200015	COLLERETTE PLAQUE IMM BLANC	TT	10,10	
210000	PLAQUE IMMATRICULATION BLEU	TT	42,10	
210002	PLAQUE IMMATRICULATION BLEU	TT	38,90	
310002	OUVRE-BOUT CACHE-MOYEU ROUE	11CV/15CV	15,20	
310003	THERMOMETRE TRACTION	11CV/15CV	69,00	
310004	PLAQ ROUTE QUAI ANDRE CITROEN	TT	42,50	
320000	PLAQUETTE CONSTRUCTEUR	11CV/11 B	11,40	





320001	PLAQUE GRAVEE CITROEN INOX	11CV/15CV	13,80	
1033190	HOUSSE DE PROTECTION en tissu pour l'intérieur, ne protège pas de la pluie,	11CV/15CV	108,50	
210002G	PLAQUE IMMATRICULATION JAUNE	TT	21,50	
210003G	PLAQUE IMMATRICULATION JAUNE	TT	14,10	
302ROBRI	BLOCK VITESSES	11CV	117,90	
32000A	PLAQUETTE CONSTRUCTEUR	11BL	11,40	
32000B	PLAQUETTE CONSTRUCTEUR	15CV	12,80	
32000C	PLAQUETTE CONSTRUCTEUR	15CV HYD	12,70	
32000D	PLAQUETTE CONSTRUCTEUR	11CV/15CV	12,70	
32000E	PLAQUETTE CONSTR SANS NOM	11CV	12,60	
8005EWP	POMPE A EAU ELEC 80LTR/MIN.	11CV/15CV	338,10	
8010EWP	PILOTE POMPE A EAU ELECTRIQUE	11CV/15CV	237,10	
8015EWP	POMPE A EAU ELEC 110LTR/MIN.	11D	409,80	



8020EWP	PILOTE POMPE A EAU ELECT DIGIT	11CV/15CV	324,40		
110001	CATALOGUE PCS DETACHEES 7/11CV	LIVRE	<u>72,1</u>		
110002	CATALOGUE PCS DETACHEES 15CV	LIVRE	<u>59,4</u>		
540983	GARNITURE CAOUTCH DES PEDALES	11CV/15CV	9,30		
543326	BAGUE DE PEDALE DE FREIN	11CV/15CV 4/52-	5,10		

551662R	CAOUTCHOUC ARBRE POIGEE FAM	11CV/15CV	6,40	257	
552085A	OBT CAOUTCH POIGNEE FR A MAIN	11CV	2,90		
309612	PASTILLE CAOUTCH SUR JAMBONNEAU	11CV/15CV	4,10		
309810	OBTURATEUR CAOUTCHOUC AXES D'ESSIEU AVANT (prix à la pièce, 4 par voiture)	11CV/15CV	1,20	302	
318232	BOUCH OVALE CAOUT. SUR JAMBONNEAU	11CV/15CV	10,00		
318304	PLAQUE CAOUTCH PASSAGE TUBE LOKHEED SUR JAMBONNEAU GAUCHE	11CV/15CV 4/52-	3,10		
1064-S	CAOUTCH PASSE-FIL FAISCEAU	11CV/15CV	1,10		




1064-SS	JEU CAOUTCH PASSE-FIL FAISCEAU	11CV/15CV	12,60		
803807	BOUCH CAOUTCH MAINT PARE-SOL	11CV/15CV 7/52-	pas dispo		
1064-SB	Caoutchouc passe-fil câble électrique Ø4,8mm	11CV/15CV	1,20		
803813	ECRAN DE PARE-SOLEIL	11BN 7/52-	111,50		
803813R	Écran de pare-soleil -	11BN 7/52-	111,50		
803815	SUPP AXE PARE-SOLEIL+803555 G	11CV/15CV	31,90		
803821	SUPP AXE PARE-SOLEIL+803555 D	11CV/15CV	31,90		
803839	ECRAN DE PARE-SOLEIL	11BL 7/52-	75,70		
803839	Écran de pare-soleil -	11BL 7/52-	111,50		
803990	TOIT-SUPP PARE-SOLEIL G	11CV/15CV 5/53-	17,70		
803991	TOIT-SUPP PARE-SOLEIL D	11CV/15CV 5/53-	17,70		
804106	DOUILLE OUVR.PARE-BRISE	11CV/15CV	2,00		
216021	BUTEE REGLAGE TIRANTS PORTES	11CV/15CV -5/38	pas dispo		
216183	BUTEE CAOUTCHOUC CALE-PORTES	11CV/15CV	11,20		
216235	BUTEE TIRANTS PORTES CAOUTCH	11CV/15CV	7,20		
222314	BUTEE TIRANTS PORTES	11CV/15CV	7,50		

222740	JEU JOINT ETANCH HAUT POUR LES 4 PORTES	11CV/15CV	18,20		
233400	BUTEE ANTIBRUIT	11CV/15CV	1,30		
807102L	COULISSE GLACES JEU 4 PORTES	11CV	41,60		
143188	BUTEE AV PORTE SPIDER	11CV/15CV	7,50		
224257	CAOUTCHOUC ETANCH PORTE COFFRE	11CV/15CV -7/52	8,60		






802676	CAOUTCHOUC ETANCH PORTE COFFRE AR	11CV/15CV 7/52-	7,85		
802698	AGRAFE MAINTIEN PROFILE MALLE	11CV/15CV	1,15	430	
802763	BEQUILLE COFFRE AR	11CV/15CV 7/52-	77,50		
802779	JOINT DE TOUR DE MALLE	11CV/15CV 7/52-	18,30		
803511	JEU RESSORT PRESSION ROUE SEC	11CV/15CV	13,60		
803515	BUTEE TOLE APPUI ROUE SECOURS	11CV/15CV 7/52-	4,40		
803716	JOINT CAOUTCH LOGEMENT RESERV	11CV/15CV 7/52-	3,90		





803718	TOLE ETANCH +JOINT CAOUTCH	11CV/15CV 7/52-	9,50		
803885	JEU SEM CAOUTCH CHARN MALLE AR	11CV/15CV	6,30		
810351	SABOT AILE AXO AR DROIT	11CV/15CV	30,80		
810352	SABOT AILE AXO AR GAUCHE	11CV/15CV	30,80		
224192R	CAOUTCHOUC POIGNEES DE PORTE	11CV/15CV -7/52	4,60		
232505R	CAOUTCH ETANCH PLAQUE DE FOND	11CV/15CV	0,60		
232505RA	CAOUTCH ETANCH FOND 22.5MM	11CV/15CV	0,80		
803522R	CAOUTCH TOLE HABILLAGE/AILE AR	11CV/15CV 7/52-	1,70		
807811K	JOINT TOLE HAB AR FERM MALLE	11CV/15CV	12,00		






810347	CACHE-MOYEU ENJOLIVEUR DE ROUE CHROME	15CV	52,90		
810416	VIS CACHE MOYEU SW 19MM INOX	15CV	7,20		
648535	CRIC ORIGINAL	11CV/15CV	pas dispo		
700035	PRISE REMORQUE DE ELECTRIQUE	TT	12,70		
16000H	ATTACHE SECURITE REMORQUE	TT	7,40		
16000M	PLAQ. FIXATION PRISE ELECTR.	TT	7,90		
216253B	SUPP AXE DE PARE-SOLEIL	11CV BL -7/52	pas dispo		
299872A	BAV PARE-BOUE (PIECE) AR+LOGO CITR	11CV/15CV	29,40		
299872B	BAVETTE PARE-BOUE INCL JEU AR	11CV/15CV	27,30		
299872S	JEU SUPP PARE-BOUE ARR.	11CV/15CV	pas dispo		
132340	ENJOLIVEUR MARCHE-PIED	C4	32,20		
132350	CAOUTCHOUC GARDE-PORTE	C4	12,20		
132351	CAOUTCHOUC GARDE-PORTE	C4	12,20		
416-7AAL	ECROU DE ROUE CHROME FIL G	C4/C6	7,20		
540983A	GARNITURE CAOUTCH PEDALES OVAL	C4/ROSALIE/HY	pas dispo		
D2852	LIQUIDE DES FREINS DOT4 1 LITRE		tachees2cv.free		
D2854	LIQUIDE FREINS SILICONE DOT5 500 ML		tachees2cv.free		

D9714	LIQUIDE FREINS SILICONE DOT5 1 L RESTOM		etachees2cv.free		
	PRODUITS RESTOM	ICI			
	PRODUITS DE PEINTURE	ICI			
	LIBRAIRIE RETRO DESIGN	ICI			
	TOUS LES AUTRES CONSOMMABLES	ICI			
165002S	PATE AU SILICONE	TT	10,70		
550878B	RESERVOIR FLUIDE DES FREINS métal	11CV/15CV	146,70		
D2677 = 550878G	RESERVOIR FLUIDE FREINS VERRE	11CV/15CV HY			
550878P	RESERVOIR FLUIDE FREINS PLAST	TT	44,90		
550878S	ETIQUETTE RESERV FLUIDE FREINS	11CV/15CV	4,70		
D2678	RACC CAOUTCH BIDON RES FLUIDE	11CV/15CV			
550887O	LIQUIDE FREIN RESERV. POT	TT	33,00		
9	KIT PRES. RESERVOIR ESS 600GR	TT	46,60		


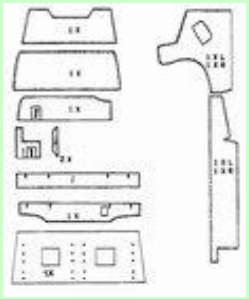




000009A	RESERVOIR ESSENCE DEROUILLER	TT	14,40		
000009B	RESERVOIR ESSENCE NETTOYER	TT	15,50		
000009D	KIT PRES. RESERVOIR ESS 450GR	TT	38,70		
10	DIESEL CLEANER SYSTEM	TT	19,30		
14	TORCHON ROLE	TT	9,80		
220000	AEROSOL MOTEUR/BOITE VERT	11CV/15CV	14,70		
220001	AEROSOL LAQUE DE ROUE CREME	11CV/15CV	15,80		
220002	AEROSOL ENCADR DE GLACE L GRIS	11CV/15CV	17,30		
220003	AEROSOL GRIS FONCE PLANCHE	11CV/15CV	16,50		
220004	AEROSOL ZINC SPRAY	TT	16,70		
220005	AEROSOL NOIR MAT	TT	8,20		
220006	AEROSOL NOIR BRILLANT	TT	12,00		
220007	AEROSOL ENCADR DE GLACE BRUN	15CV	16,20		
220010	AEROSOL NOIRBLEU AC 601 Rupture de Fabrication	11CV/15CV	33,40		
220011	AEROSOL GRIS FILTRE AIR VOKES	11CV/15CV	16,50		
220040	NETTOY JANTES ACIER+ALLIAGER	TT	39,10		
220200	FERTAN SOLVENT ROUILLE 30ML	TT	7,20		
220223	FERTAN SOLVENT ROUILLE 250ML	TT	18,90		
220228	CONVERTISSEUR DE ROUILLE	TT	69,80		
220300	AEROSOL GRIS RESIST. HAUT TEMP	TT	18,60		
220301	AEROSOL CHROME EFFET	TT	16,10		
220302	AEROSOL PEINTURE ROUES	TT	9,30		
220303	AEROSOL TECTYL BLANC/AMBER	TT	13,40		
220308	AEROSOL GRAISSE UNI	TT	7,70		
220309	AEROSOL COLLE	TT	18,30		
220310	AEROSOL TECTYL CLAIR	TT	12,80		
220311	AEROSOL TECTYL ML BRUN	TT	13,40		
220312	AEROSOL GRAISSE CUIVRE	TT	14,00		
220313	SPRAY POUR COURROIES	TT	17,80		
220314	AEROSOL TOTAL POWER GREASE	TT	19,80		
220315	SUPER CHARGE MOINS FUITE	TT	12,80		
220316	AEROSOL PEINTURE CLAIR	TT	11,60		
220320	AEROSOL NETTOYE VITRES	TT	11,90		
340075	RAIN-X PARE-BOUE/PLUIE	TT	13,00		
450016	JOINT LIQUIDE BAS CYLINDRE	TT	12,60		
450017	SILICONE PATE A JOINTS DIRKO	TT	18,70		
450018	JOINT LIQUIDE PERFECT SEAL	TT	13,20		
450019	AEROSOL EASY GASKET	TT	43,10		
92011008	TSL AEROSOL 200 ML	TT	21,80		
220304S	BODY SHUTS A PEINTURE	TT	11,40		
280000A	AUTOWAS EXTRA GLOSS PROTECTION	TT	42,30		










62306	POINTE VRILLEE POUR MOQ 23X2MM	11CV/15CV	2,60		
70085	AGRAFE CARTON DE PORTES	11CV/15CV -38	1,90		
100002	GARNITURE DU TOIT GRIS CLAIR	11CV/15CV	14,40		
100003	GARNITURE DU TOIT BEIGE	11CV/15CV	14,10		
100012	ISOLATION FEUTRE 10MM	11CV/15CV	124,40		



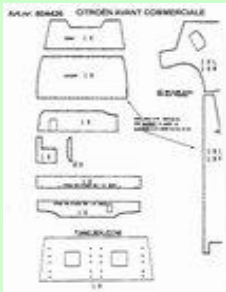



100013	TISSU RAYE GRIS	7CV 34-39	pas dispo		
100015	TISSU RAYE GRIS	11CV 7/52-	109,00		
100016	TISSU BEIGE MOHAIR	15CV	87,60		
100017	KIT ENVELOPPE SIEGES+PORTES	11CV -7/52 BL	971,30		
100018	JEU GARNI LATERAL PANN PORTES	11CV 7/52-	236,10		
100019	JEU GARNI LATERAL PANN PORTES	11CV -7/52	222,00		






100020	CARTON MOULURE GLACE AV. D+G	11CV/15CV -7/52	25,70		
100021	ENCADREMENT VITRE ARRIERE BOIS Changement de prix 12/01/2010	11CV/15CV	36,70		
100022	GARNITURE DE SIEGE AV GAUCHE	11CV 7/52- BN	273,00		
100023	CADRE SIEGE BOIS SIEGE AV	11CV/15CV BN	22,20		
100024	GARNITURE MONTANT PORTE INT	11CV/15CV -7/52	8,70		
100025	PANNEAU GARNITURE PASSAGE ROUE	11CV BL -52	5,70		
100026	BANDE ASSE CIEL TOIT COTON AR	11CV/15CV	7,20		
100027	GARNITURE PLAGES ARRIERE BRUN	11CV -7/52 BN	24,50		
100028	CLIP OREILLE	11CV 7/52-	4,80		
100029	OREILLE SIEGE ARR. +CLIP	11CV BL	29,10		


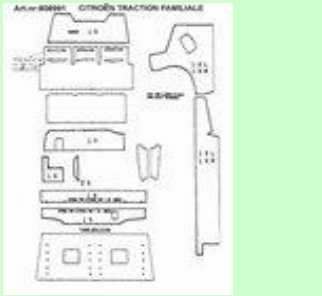



100030	OREILLE SIEGE ARR. +CLIP	11CV/15CV BN	63,60		
100031	ENS (CONTREPLAQUE) REMPLISSAGE	11CV/15CV -7/52	11,90		
100033	PANNEAU LATERAL DU TOIT	11CV -7/52 BL	12,40		
100034	PANNEAU LATERAL DU TOIT	11CV/15CV -7/52 BN	16,20		
100035	OREILLE SIEGE ARRIERE	11CV/15CV COM -52-	42,30		
100036	BOUTON-PRESSION	TT	1,00		
121178	CORDE FIX BAND PORTE INT/CARR	11CV/15CV	18,70		
216053	PATTE SUP ARTIC PARE-SOLEIL	11CV/15CV -7/52	6,80		
216253	ECRAN+SUPP AXE DE PARE-SOLEIL	11CV -7/52 BL	pas dispo		
221706	JEU BAS MARCHE PORTES ALU	11CV/15CV	39,20		






229000	TAPIS GRIS	11CV/15CV	44,30		
229247	KIT COMPLET DE MOQUETTE GRIS	11BN/15CV	390,00		
229248	TAPIS PL BORD/LEV FREIN GRIS	15CV	41,50		
229249	TAPIS PL BORD/LEV FREIN GRIS	11BN	41,50		
229250	TAPIS PL BORD/LEV FREIN GRIS	11BL	41,50		
229251	TAPIS DERRIERE STRAPONTIN	11CV/15CV FAM	23,00		
229273	KIT COMPLET DE MOQUETTE GRIS	11CV BL	377,00		
229927	BANDEAU PORTE INTERIEUR BEIGE - : dispo à partir de Mars 2009	11CV/15CV	96,00		
232873	FEUILLARD AR MILIEU	11CV BL	15,40		
232874	FEUILLARD AR DROIT	11CV BL	15,10		
232875	FEUILLARD AR DROIT	11CV BL	15,10		





D1345	AGRAFE PANNEAU DE PORTE AU DETAIL	11CV/15CV	etachees2cv.fre		
802657	ENSEMBLE PILASTRE SUP. (TOLE)	11CV/15CV 7/52-	32,00		
802658	ENSEMBLE PILASTRE INF. (TOLE)	11CV/15CV 7/52-	50,30		
802661	ENS (CONTREPLAQUE) REMPLISSAGE	11CV/15CV 7/52-	35,60		
803640	JEU BANDE GARNITURE DU TOIT	11CV 7/52- BL	275,60		
803641	FEUILLARD LAT AV PAVILLON G	11CV/15CV 7/52-	23,60		
803642	FEUILLARD LAT AV PAVILLON D	11CV/15CV 7/52-	23,60		
803643	FEUILLARD LAT MILIEU PAVILON G	11CV/15CV 7/52-	40,60		
803644	FEUILLARD LAT MILIEU PAVILON D	11CV/15CV 7/52-	40,60		
803645	FEUILLARD LAT AR PAVILLON DROIT OU GAUCHE (prix unitaire) NOUVELLE FABRICATION EN INOX Changement Prix 14/09/09	BN/15CV	35,00		
803646	FEUILLARD INF LAT AR DROIT OU GAUCHE PAVILLON (prix unitaire)	11CV/15CV	32,70		
803650	JEU BANDE GARNITURE DU TOIT	BN/15CV 7/52-	116,30		





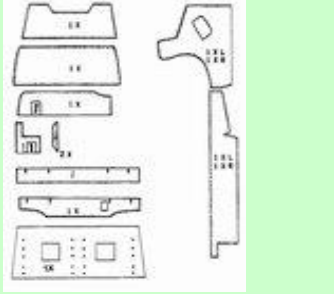
803660	JEU BANDE GARNITURE DU TOIT	11CV/15CV FAM/COM 7/52-	142,90		
804048	JEU BAS DE MARCHE DE PORTES	11CV BL	36,60		
804050	JEU BAS DE MARCHE DE PORTES	BN/15CV	36,60		
804398	CIEL TOIT COTON CONFECTIONNE	11CV/15CV COM 52-	317,00		
804407	CARCASSE MATELASSE DOSSIER AR	11CV COM	254,40		
804426	KIT COMPLET DE MOQUETTE GRIS	11CV/15CV COM	450,00		
807417	CARCASSE MATELASSE DOSSIER AR	11CV/15CV FAM/COM	245,70		
807998	COTON COUVRE	TT	14,10		
807999	MOQUETTE GRIN	TT	9,90		
808000	LAINES 140CM	TT	8,60		
808001	CARTON DE PORTES AR G ou D	11CV 7/52- BL	24,10		
808004	CARTON DE PORTES AR G ou D	11CV/15CV 7/52- BN	31,40		




808010	CARTON POLYST DE PORTES AV G ou D	11CV/15CV 7/52-	24,10		
808161	CIEL TOIT COTON CONFECTIONNE	11CV/15CV FAM 52-	317,00		
808275	ACCOUDOIR GAUCHE	11CV/15CV	349,80		
808276	ACCOUDOIR DROIT	11CV/15CV	349,80		
808277	ACCOUDOIR GAUCHE	11CV/15CV FAM	186,10		
808278	ACCOUDOIR DROITE	11CV/15CV FAM	186,10		
808308	CIEL DE TOIT COTON GRIS	11BL 7/52-	318,00		
808330	FILET BAGAGES GARNITURE TOIT	11CV/15CV	40,00		
808335	CIEL DE TOIT COTON GRIS	11BN/15CV 7/52-	277,00		
808337	FEUILLARD AR MILIEU	11CV/15CV BN	27,20		
808340	FEUILLARD AR DROIT	11CV/15CV BN	27,50		
808341	FEUILLARD AR DROIT	11CV/15CV BN	27,50		

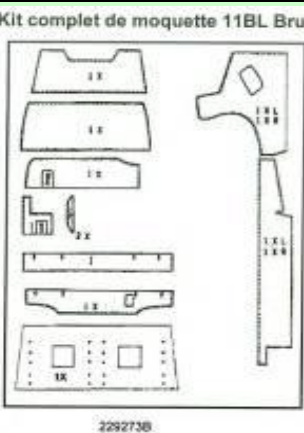
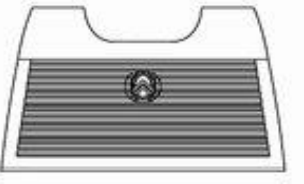



808941	BANDEAU PORTE INT GRIS 19MM	11CV/15CV	115,70	
808991	KIT COMPLET DE MOQUETTE GRIS	11CV/15CV FAM	490,00	
809290	MASTIC POUR PLANCHE DE PORTE	TT	19,10	
809294	CARTON POLYST DE PORTES AV G ou D	11CV/15CV -7/52	24,10	
809299	CARTON DE PORTES AR G ou D	11CV/15CV -7/52 BN	24,10	
809527	CARCASSE MATELASSE DE COUSSIN	11CV BL	323,90	
809529	PAQUET RESSORTS SIEGE ARR	11CV/15CV BN	365,00	
			16,10	
809530	CADRE SIEGE AVANT	11CV CABRIO BL	393,00	
809529	CARCASSE MATELASSE ARR ou AV	11CV BN	118,20	
8500026	CARROSSERIE CARTON NOIR 2MM	TT	13,20	





100010A	CUIR ARTIFICIEL TA	11CV/15CV	33,20		
100010B	CUIR ARTIFICIEL BRUN	11CV/15CV	16,90		
100013A	TISSU	7CV 34-39	pas dispo		
100015A	TISSU RAYE GRIS	11CV -7/52	82,60		
100015D	TISSU ETOFFE BRUN CANNELURE	11CV	74,10		
100015E	TISSU UNI GRIS	TT 45-2/50	pas dispo		
100017A	KIT ENVELOPPE SIEGES + PORTES	11CV/15CV BN -7/52	1 005,80		dispo à vérifier






100017D	KIT ENVELOPPE SIEGES + PORTES	11CV 7/52- BN	1 142,70	
100017D6	KIT ENVELOPPE SIEGES + PORTES	15CV 7/52-	1 224,60	
100017E	KIT ENVELOPPE SIEGES + PORTES	11CV 7/52- BL	1 154,70	
100017P	KIT ENVELOPPE SIEGES + PORTES	11CV -7/52 BL	1 428,50	
100017PN	KIT ENVELOPPE SIEGES + PORTES	11CV -7/52 BN	1 655,50	
100021C	ENCADREMENT VITRE ARR CARTON	11CV/15CV COM	dispo à vérifier	
100022A	GARNITURE SIEGE AVANT DROITE	11CV 7/52- BN	261,00	
100022L	GARNITURE SIEGE AVANT GAUCHE	11CV BL 7/52-	261,00	
100023A	CADRE BOIS SIEGE AVANT	11CV BL	22,20	
100022LA	GARNITURE SIEGE AVANT DROITE	11CV BL 7/52-	261,00	
100023P	PLAQ.FIAXTION SIEGE AVANT	11CV/15CV	7,10	






100025A	PANNEAU GARNITURE PASSAGE ROUE	11CV/15CV FAM/COM	85,00		
100027A	GARNITURE PLAGE ARRIERE	11CV 7/52- BN	24,50		
100027AB	GARNITURE PLAGE ARRIERE BRUN	11CV 7/52- BN	24,50		
100027AL	GARNITURE PLAGE ARRIERE	11CV 7/52- BL	24,50		
100027G	GARNITURE PLAGE ARRIERE GRIS	11CV -7/52 BN	24,50		
100027GL	GARNIR PLAGE ARRIERE GRIS	11CV -7/52 BL	24,50		
100027L	GARNIR PLAGE ARRIERE BRUN	11CV -7/52 BL	24,10		
100035F	OREILLE SIEGE ARRIERE	11CV FAM -52-	28,30		
216248B	SUPPORT AXE DE PARE-SOLEIL	11CV/15CV -7/52 BN	pas dispoà		
224603A	BAG. MOQUETTE COFFRE LONG	11CV/15CV -7/52	10,30		
229000B	TAPIS BRUN	11CV/15CV	39,40		
229247B	KIT COMPLET DE MOQUETTE BRUN	11BN/15CV	410,00		






229247R	TAPIS AVANT CAOUTCH PLANCHER	11CV/15CV	100,30	
229247T	TAPIS TUNNEL GRIS	11CV/15CV BN	pas dispo	
229248B	TAPIS PL BORD/LEVIER FR BRUN	15CV	41,50	
229249B	TAPIS PL BORD/LEVIER FR BRUN	11BN	pas dispo	
229250B	TAPIS PL BORD/LEVIER FR BRUN	11BL	pas dispo	
229260N	KIT COMPL MOQUETTE-COFFRE GRIS	11CV 7/52- BN	88,20	
229260V	KIT COMPL MOQUETTE-COFFRE GRIS	11CV -7/52 BN	169,60	
229260VB	KIT COMPL MOQUETTE-COFFRE BRUN	11CV -7/52 BN	166,50	
229260Z	KIT COMPL MOQUETTE-COFFRE GRIS	15CV -7/52	136,80	
229260ZB	KIT COMPL MOQUETTE-COFFRE BRUN	15CV -7/52	92,50	



229273B	KIT COMPL MOQUETTE BRUN vérifier : dispo difficile	11CV BL	398,40	
229273N	KIT COMPL MOQUETTE-COFFRE GRIS	11CV 7/52- BL	88,20	
229273R	TAPIS AVANT CAOUTCHOUC DE PLANCHER - dispo difficile à vérifier avant commande	7/11BL	140,50	
229273T	TAPIS TUNNEL GRIS	11CV BL	44,20	
229273V	KIT COMPL MOQUETTE-COFFRE GRIS	11CV -7/52 BL	132,80	
229273VB	KIT COMPL MOQUETTE-COFFRE BRUN	11CV -7/52 BL	166,50	
229927V	BAND PORTE INT BEIGE-CANNELURE	11CV/15CV 34-39	pas dispo	
2582-SS	VIS PARKER DES BAS DE MARCHE au détail - (18 par voiture)	11CV/15CV	0,20	
619762A	CLIP MOULURE PLANCHE BORD INT	11CV/15CV	1,70	
802661C	PLAQ. CARTON POSTE PORTES	11CV/15CV 7/52-	27,50	
803640V	JEU BANDE GARNITURE DU TOIT	11CV -7/52 BL	146,40	
803650V	JEU BANDE GARNITURE DU TOIT	11CV/15CV -7/52	146,40	
803813S	SUPPORT AXE DE PARE-SOLEIL	11CV/15CV BN	11,70	
803839S	PANNEAU PARE-SOLEIL TISSU	11CV BL	11,70	

807417R	PAQUET RESSORTS SIEGE ARRIERE	11CV/15CV FAM	420,00		
808000C	LAIN+CRIN 80CM	TT	19,60		
808273/4K	PLAQ.CARTON ACCOUDOIR ARR G ou D	15CV	pas dispo		
808275/6K	PLAQ.CARTON ACCOUDOIR ARR G ou D	11CV/15CV BN	37,40		
808275/6KC	PLAQ.CARTON ACCOUDOIR ARR G ou D	11CV/15CV COM	79,60		
808275A	CHASSIS ACCOUDOIR GAUCHE	11CV/15CV	95,90		
808275C	CHASSIS ACCOUDOIR GAUCHE	11CV/15CV COM	73,50		
808276A	CHASSIS ACCOUDOIR DROITE	11CV/15CV	95,90		
808276C	CHASSIS ACCOUDOIR DROIT	11CV/15CV COM	103,20		
808308V	CIEL DE TOIT COTON GRIS	11BL -7/52	265,60		
808308VB	CIEL DE TOIT COTON BEIGE AV	11BL -7/52	336,80		
808335B	CIEL DE TOIT COTON BEIGE AV	11BN/15CV 7/52-	336,80		
808335V	CIEL DE TOIT COTON GRIS	11BN/15CV -7/52	277,30		
808335VB	CIEL DE TOIT COTON BEIGE AV	11BN/15CV -7/52	336,80		
808335VC	CIEL DE TOIT COTON TYPE BELGE	11CV BN	263,80		

808684\5	CARTON DE TOIT+CLIPS	11CV BL	21,50		
809300	PANN.PORTE BOARD	11CV -7/52 BL	24,00		
809466/7	BAVETTE CAOUTCHOUC BAS PORTES	11CV BL	16,50		
809466/8	BAVETTE CAOUTCHOUC BAS PORTES	11CV/15CV BN	19,20		
809524C	PAQUET RESSORTS SIEGE-DICKY	11CV/15CV	195,30		
809525C	PAQUET RESSORTS SIEGE AV. VERT	11CV BL	173,80		
809526C	PAQUET RESSORTS SIEGE AV. HORI	11CV BL	173,80		
809527C	PAQUET RESSORTS SIEGE-DICKY	11CV/15CV	188,60		
809527CL	PLAQUETTE CARTON SIEGE AV VERT	11CV BL	22,20		
809527H	CADRE SIEGE ARRIERE	11CV BL	98,30		
809527L	CARCASSE MATELASSE COUSSIN AV	11CV BL	115,90		

809527RL	CARCASSE MATELASSE DERRIERE AV	11CV BL	111,70		
809529B	CARCASSE MATELASSE COUSSIN AV	11CV/15CV BN	118,20		
809529BEN	PAQUET RESSORTS SIEGE AV BELGE	11CV/15CV BN	118,20		
809529CN	PLAQ.CARTON SIEGE AV. VERT	11CV/15CV BN	22,20		
809529H	CADRE SIEGE ARRIERE	11CV/15CV BN	98,30		
809529RH	CADRE SIEGE ARRIERE VERT	11CV/15CV BN	113,50		
809948/9	CARTON TOIT+CLIPS	11CV/15CV BN	23,00		
85050H	SEMELLE CAOUTCHOUC MOQ CITROEN	TT	4,20		
165401	MANCH RED VALVE CHAMBRE A AIR	11CV/15CV	0,90		

200000	FILET RAPP VIS CACHE-MOY ROUE	11CV/15CV	3,90		
298701	ENJOLIVEUR DE ROUE CALOTTE CUIVRE/CHROMEE ROUE	11CV/15CV	19,50		
299793	CACHE-MOYEU ROUE PILOTE	11CV/15CV	32,70		
299795	VIS CACHEMOYEU ROUE INOX	11CV/15CV	9,80		
390170	ENJO CHROME SANS TROU	11CV/15CV -38	17,40		
810300	CACHE-MOYEU ROUE BELGE	11CV/15CV	25,90		
810315	CACHE-MOYEU ROUE BM	11CV/15CV	29,00		

810417	VIS CACHEMOYEU BM INOX	11CV/15CV	5,80		
	catalogue MICHELIN RETRO DESIGN	http://piecesdetachees2cv.free.fr/catalogue_michelin_collection.pdf			
165400B	CHAMBRE A AIR 165X400 MICHELIN	11CV vérifier dispo	38,40		
185400B	CHAMBRE A AIR 185X400 MICHELIN	11CV/15CV vérifier	30,70		
299793A	ARAIGN CACHE-MOYEU ROUE PILOTE	11CV/15CV	27,10		
299793C	CACHE-MOYEU ROUE PILOTE CHROME	11CV/15CV	187,00		
810002A	JOINT FIBRE VIS DU CACHE-MOYEU	11CV/15CV	0,40		
810300A	CACHE-MOYEU ROUE BELGE CHROME	11CV/15CV	50,20		
810315A	CACHE-MOYEU ROUE BM CHROME	11CV/15CV	50,20		
810315R	CAOUTCHOUC CACHE-MOYEU ROUE	11CV/15CV	7,20		
BB020	BALANC.ROUE PLOMB 40GR	TT	0,40		
BB021	BALANC.ROUE PLOMB 50GR	TT	1,50		
150X40B	CHAMBRE A AIR 150X40 MICHELIN	C4 vérifier dispo	69,70		